

Oración de un Niño Señales con la Mano

Encuentre las instrucciones sobre cómo jugar en PrimarySinging.com y utilice el botón Traducir para convertir la publicación del blog al español.

<https://www.primarysinging.com/es/oracion-de-un-nino-senales-con-mano/>

Oración de un Niño Señales con la Mano




























Como jugar:

Cantar toda la estrofa antes de empezar con la actividad.

Dígalos a los niños que tiene algunas señas divertidas para ayudarles a recordar la letra de la canción. Enseñe las primeras 3 a 4 señas. Dígalos las palabras y muestre la acción y deje que los niños la repitan. Canten toda la primera línea con las señales respectivas. Después empiece de nuevo, y vaya agregando por partes las señas para toda la canción.


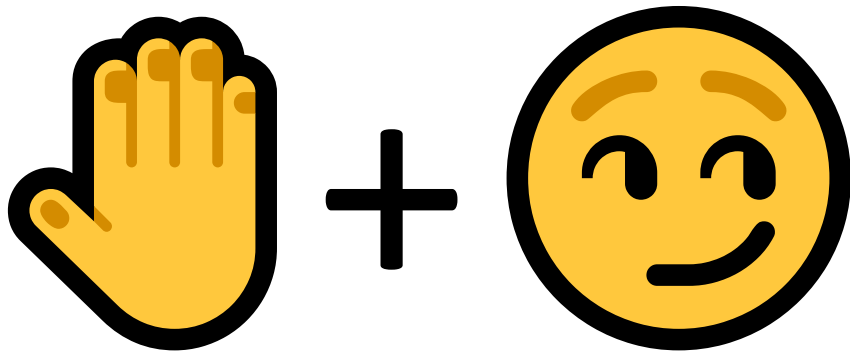


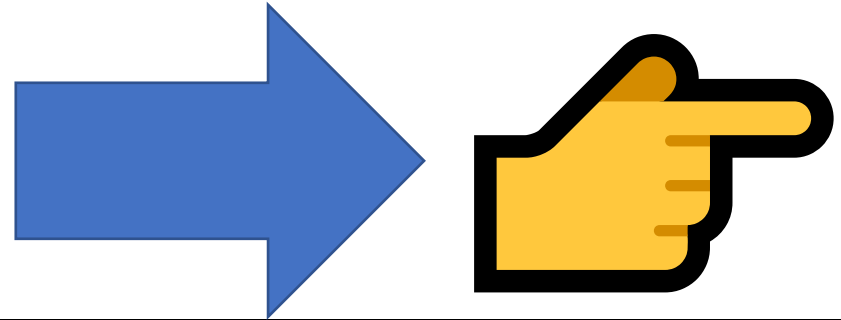

Puede agregar 3 o más señas y repetir, practiquen las nuevas acciones, toda la secuencia de señas hasta el momento, y canten toda la estrofa con las señas de la primera parte.






Acciones simples:


- Padre Celestial – Señalar con un dedo hacia el cielo  
- ahí – Señalar hacia la derecha  
- escuchas – Hacer hueco con la mano en la oreja  + 
- oración – Cruzar los brazos 
- el cielo – Poner la mano sobre los ojos como tapando del sol  + 
- muy cerca – Juntar las manos hacia el centro    
- lo siento – poner las manos sobre el pecho  
- orar – cruzar los brazos 
- el Señor – Señalar la palma de la mano  + 
- los niños – Pisar con un pie  
- venir a mí – Agitar la mano en señal de invitar a venir 
- Padre – Señalar con un dedo hacia el cielo  
- ahora – Señalar con el dedo el reloj de la muñeca  
- vengo – Agitar la mano en señal de invitar a venir 
- oración – cruzar los brazos 

Ideas adicionales:

- Pregunte a los niños por acciones simples que pueden utilizar para representar las palabras.
- Use las tarjetas de las acciones que aparecen en la siguiente hoja y revuélvalas. Permita que los niños le ayuden a hacer coincidir cada tarjeta con la seña que les esté haciendo.
- Permita que los niños “descifren” las tarjetas de señas. ¿Cómo harían esta seña? ¿A qué frase crees que corresponde?









** Esta política de uso fue traducida del inglés. El blog Primary Singing es un blog en inglés pero utiliza Google Translate para hacerlo accesible en otros idiomas.*

Política de permisos y uso

Gracias por descargar este imprimible. Su descarga otorga licencia para el uso personal y eclesiástico del comprador individual. Esta licencia también puede extenderse a otros profesores colaboradores, asistentes u otras personas que puedan ayudarlo y asistirlo en la enseñanza de esta lección. Eso significa que puede comprar, imprimir y utilizar este imprimible, así como preparar esta lección como una actividad para un sustituto o con la ayuda de un asistente. También puede compartir los recursos impresos con su predecesor inmediato (el líder musical que lo sigue) para usarlos durante el resto de los planes de lecciones del año en curso.

Nuestros archivos digitales no pueden transmitirse, compartirse, distribuirse ni entregarse a ninguna otra persona. Al compartir los recursos impresos, la licencia no se continúa extendiendo a esas personas para su uso más allá de la continuación del uso para el que se compró inicialmente con una licencia de uso limitado.

Cualquier líder musical adicional, maestro, asistente u otras personas que deseen su propia copia personal de los archivos y recursos digitales deben obtener su propia copia con licencia. Se pueden encontrar copias de todos nuestros recursos en <https://www.PrimarySinging.com>.

Protección de Derechos de Autor

Copiar cualquier parte de este trabajo, compartir copias digitales, distribuir por impresión más allá de los permisos de uso o cualquier otra forma de publicar este archivo es una violación de la ley de derechos de autor. Además, es una violación de la ley de derechos de autor adaptar o modificar y compartir este trabajo digital como su propia creación cuando se obtiene del trabajo protegido por derechos de autor de otra persona.

Alentamos y apreciamos compartir el enlace directo a nuestros recursos y archivos originales con aquellos que puedan estar interesados. Además, puede compartir cómo usó y adaptó los archivos para su propio uso para inspirar a otros sobre cómo podrían elegir usar estos archivos dentro de las políticas de uso aceptable.

Ayuda y comentarios

Si necesita ayuda o información adicional sobre el uso aceptable y las políticas de nuestros archivos digitales, puede comunicarse con nosotros directamente desde el formulario de contacto o la dirección de correo electrónico compartida en nuestro sitio web www.PrimarySinging.com.

¡Nos encantaría escuchar ideas sobre cómo mejorar e ideas adicionales para el uso de nuestros imprimibles! ¡Agradecemos sus comentarios y experiencias! También puede compartir sus experiencias usando el hashtag #PrimarySinging en sus canales de redes sociales favoritos.

¡Gracias por su apoyo!