

¿Vivió Jesús una vez más? – Huevos de pascua

Instrucciones:

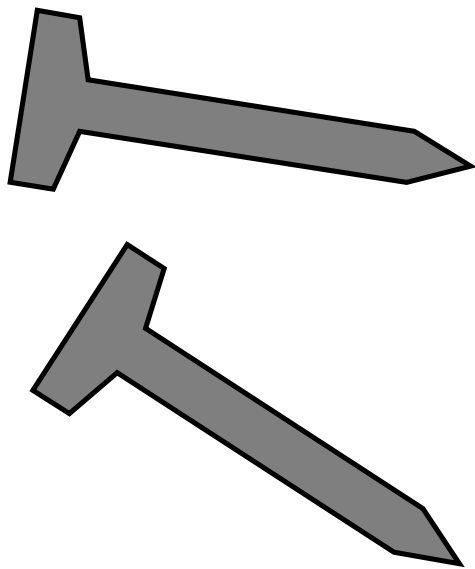
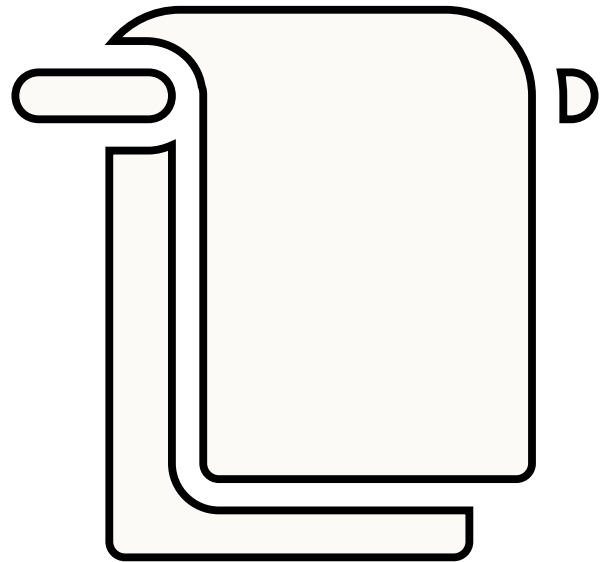
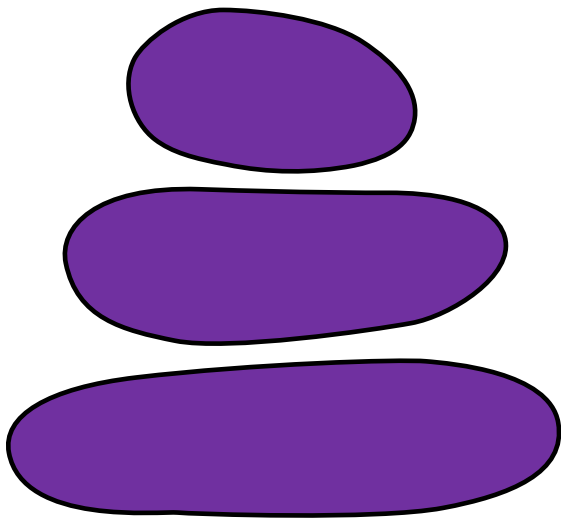
1. Prepara 4-5 huevos de Pascua con elementos que simbolizan la crucifixión y resurrección de Cristo. Asegúrate de que cada elemento sea lo suficientemente pequeño como para caber dentro de un huevo de Pascua. O recorta las tarjetas de papel y dóblalas, luego guárdalas dentro de cada huevo.
 - a. Ejemplos: Piedra pequeña, pedazo de tela blanca, clavo o tornillo pequeño, papel con la palabra "Jesús" escrita en él, corazón de papel, huevo vacío para representar la tumba vacía
2. Al comienzo de primaria, muestra a los niños los huevos de Pascua cerrados y diles que cada uno tiene algo muy especial dentro.
3. Comienza a cantar ¿Vivió Jesús una vez más? como un repaso rápido.
4. Comienza a cantar la canción por segunda vez, esta vez pasando uno de los huevos de Pascua.
5. Después de cantar una estrofa, invite a uno de los niños a abrir el huevo de Pascua y revelar lo que hay dentro. Discutan brevemente el elemento y su significado.
 - a. Aquí hay algunos ejemplos de preguntas que podrías hacer:
 - ¿Qué podría simbolizar este elemento?
 - ¿Por qué estás agradecido por Jesús?
 - ¿Cómo podemos mostrar nuestro amor a Jesús por lo que hizo por nosotros?
 - No tenemos que sacrificarnos como lo hizo Cristo, pero podemos tratar de ser como Él. ¿Cómo podemos tratar de ser como Él?
6. Continúen cantando los versos hasta que se hayan abierto todos los huevos de Pascua.

Adaptación de búsqueda de huevos de Pascua “frío-caliente”:



- Para llevar la emoción de Pascua a esta actividad, haz que un niño salga del salón mientras los niños eligen un escondite para uno de los huevos. Cuando el niño regrese, los niños cantarán ¿Vivió Jesús una vez más? mientras el niño busca el huevo.
- Para ayudar al niño a encontrar el huevo, los niños cantarán más fuerte cuando el buscador esté cerca del huevo escondido y más suave cuando esté lejos. A mis niños de primaria siempre les encanta jugar a “frío-caliente”, ¡y les encantará aún más, esta divertida versión de Pascua!

Actividades de extensión:

- Después de revelar el contenido de cada huevo, continúen pasando los huevos. Haz que el pianista deje de tocar en un lugar aleatorio. Cuando la música se detiene, la persona que sostiene el huevo tiene que decir o cantar la siguiente línea de la canción.
- Si desea usar esto como una actividad de introducción, haz que el pianista toque el acompañamiento mientras pasan los huevos.
- ¡Esconde los huevos por el salón para una búsqueda de huevos de Pascua! Cuando alguien encuentra un huevo de Pascua, ¡puede ayudar a dirigir la música!



JESUS



Política de permisos y uso

Gracias por descargar este imprimible. Su descarga otorga licencia para el uso personal y eclesiástico del comprador individual. Esta licencia también puede extenderse a otros profesores colaboradores, asistentes u otras personas que puedan ayudarlo y asistirlo en la enseñanza de esta lección. Eso significa que puede comprar, imprimir y utilizar este imprimible, así como preparar esta lección como una actividad para un sustituto o con la ayuda de un asistente. También puede compartir los recursos impresos con su predecesor inmediato (el líder musical que lo sigue) para usarlos durante el resto de los planes de lecciones del año en curso.

Nuestros archivos digitales no pueden transmitirse, compartirse, distribuirse ni entregarse a ninguna otra persona. Al compartir los recursos impresos, la licencia no se continúa extendiendo a esas personas para su uso más allá de la continuación del uso para el que se compró inicialmente con una licencia de uso limitado.

Cualquier líder musical adicional, maestro, asistente u otras personas que deseen su propia copia personal de los archivos y recursos digitales deben obtener su propia copia con licencia. Se pueden encontrar copias de todos nuestros recursos en <https://www.PrimarySinging.com>.

Protección de Derechos de Autor

Copiar cualquier parte de este trabajo, compartir copias digitales, distribuir por impresión más allá de los permisos de uso o cualquier otra forma de publicar este archivo es una violación de la ley de derechos de autor. Además, es una violación de la ley de derechos de autor adaptar o modificar y compartir este trabajo digital como su propia creación cuando se obtiene del trabajo protegido por derechos de autor de otra persona.

Alentamos y apreciamos compartir el enlace directo a nuestros recursos y archivos originales con aquellos que puedan estar interesados. Además, puede compartir cómo usó y adaptó los archivos para su propio uso para inspirar a otros sobre cómo podrían elegir usar estos archivos dentro de las políticas de uso aceptable.

Ayuda y comentarios

Si necesita ayuda o información adicional sobre el uso aceptable y las políticas de nuestros archivos digitales, puede comunicarse con nosotros directamente desde el formulario de contacto o la dirección de correo electrónico compartida en nuestro sitio web www.PrimarySinging.com.

¡Nos encantaría escuchar ideas sobre cómo mejorar e ideas adicionales para el uso de nuestros imprimibles!
¡Agradecemos sus comentarios y experiencias! También puede compartir sus experiencias usando el hashtag #PrimarySinging en sus canales de redes sociales favoritos.

¡Gracias por su apoyo!