

Mandó a Su Hijo Descifra el código

Código de símbolos:

- __ Indica palabras cortas o artículos
- P y H letras son para Padre y Su Hijo
- 📷 Cámara indica las palabras “demostrar” y “mostrar”
- ❤️ Corazón indica la palabra "amor"
- ✉️ Correo enviado indica la palabra “mandó”
- 🤰 Mujer embarazada indica la palabra “nacer”
- 👶 Bebé indica la palabra “pequeño”
- 🙌 Mano apuntado se usa para la palabra "indicar"
- ⚠️ Señal de paso indica la palabra “senda”
- 👣 Pies indican la palabra "seguir"
- ☁️ Indica la palabra “cielos”
- 🚦 Semaforo indica la palabra “ir”

Mandó a Su Hijo – Descifra el código











Cómo jugar:


1. Comienza mostrando los carteles de "Descifrar el código" en la primaria.
2. Invita a los niños a mirar el cartel y tratar de descifrar algunos símbolos. Es posible que debas ofrecer más ayuda a los pequeños en este proceso.
3. Pregunta si alguien sabe qué canción podría ser este código.
4. Mientras los niños piensan en el código, invita al pianista a comenzar a tocar el acompañamiento de piano de Mandó a Su Hijo.
5. Si los niños todavía tienen dificultades para adivinar la canción, comienza a cantar la canción por tu cuenta y señala el código.
6. Pide a los niños que empiecen a sustituir el significado de los símbolos. ¿Qué notan? ¿Ven algún patrón?
7. ¡Sigue alternando cantar la canción y descifrar piezas del código!

Actividades adicionales:


- Una vez que aprendan la primera parte juntos, ¡haz que los niños ayuden a crear un código para la segunda parte! Esta es una excelente manera de ayudarlos a pensar en las palabras de la canción.
- ¡Divide el código en un rompecabezas de diferentes tiras de papel y armen el rompecabezas!
- Haz que cada clase trate de descifrar una línea del código. Después de descifrar el código, cantarán solo su parte de la canción.
- ¡Deja que los niños llenen los espacios en blanco! ¡Pueden pasar y escribir las palabras que faltan a medida que las resuelven!

Código de símbolos:


- _____ Indica palabras cortas o artículos
- P y H letras son para Padre y Su Hijo
-  Cámara indica las palabras "demostrar" y "mostrar"
-  Corazón indica la palabra "amor"
-  Correo enviado indica la palabra "mandó"
-  Mujer embarazada indica la palabra "nacer"
-  Bebé indica la palabra "pequeño"
-  Mano apuntando se usa para la palabra "indicar"
-  Señal de paso indica la palabra "senda"
-  Pies indican la palabra "seguir"
-  Indica la palabra "cielos"
-  Semáforo indica la palabra "ir"



P



?



—

—


H

—




—














H







●



** Esta política de uso fue traducida del inglés. El blog Primary Singing es un blog en inglés pero utiliza Google Translate para hacerlo accesible en otros idiomas.*

Política de permisos y uso

Gracias por descargar este imprimible. Su descarga otorga licencia para el uso personal y eclesiástico del comprador individual. Esta licencia también puede extenderse a otros profesores colaboradores, asistentes u otras personas que puedan ayudarlo y asistirlo en la enseñanza de esta lección. Eso significa que puede comprar, imprimir y utilizar este imprimible, así como preparar esta lección como una actividad para un sustituto o con la ayuda de un asistente. También puede compartir los recursos impresos con su predecesor inmediato (el líder musical que lo sigue) para usarlos durante el resto de los planes de lecciones del año en curso.

Nuestros archivos digitales no pueden transmitirse, compartirse, distribuirse ni entregarse a ninguna otra persona. Al compartir los recursos impresos, la licencia no se continúa extendiendo a esas personas para su uso más allá de la continuación del uso para el que se compró inicialmente con una licencia de uso limitado.

Cualquier líder musical adicional, maestro, asistente u otras personas que deseen su propia copia personal de los archivos y recursos digitales deben obtener su propia copia con licencia. Se pueden encontrar copias de todos nuestros recursos en <https://www.PrimarySinging.com>.

Protección de Derechos de Autor

Copiar cualquier parte de este trabajo, compartir copias digitales, distribuir por impresión más allá de los permisos de uso o cualquier otra forma de publicar este archivo es una violación de la ley de derechos de autor. Además, es una violación de la ley de derechos de autor adaptar o modificar y compartir este trabajo digital como su propia creación cuando se obtiene del trabajo protegido por derechos de autor de otra persona.

Alentamos y apreciamos compartir el enlace directo a nuestros recursos y archivos originales con aquellos que puedan estar interesados. Además, puede compartir cómo usó y adaptó los archivos para su propio uso para inspirar a otros sobre cómo podrían elegir usar estos archivos dentro de las políticas de uso aceptable.

Ayuda y comentarios

Si necesita ayuda o información adicional sobre el uso aceptable y las políticas de nuestros archivos digitales, puede comunicarse con nosotros directamente desde el formulario de contacto o la dirección de correo electrónico compartida en nuestro sitio web www.PrimarySinging.com.

¡Nos encantaría escuchar ideas sobre cómo mejorar e ideas adicionales para el uso de nuestros imprimibles! ¡Agradecemos sus comentarios y experiencias! También puede compartir sus experiencias usando el hashtag #PrimarySinging en sus canales de redes sociales favoritos.

¡Gracias por su apoyo!