

Pequeño niño fue Jesús

Posturas de Yoga

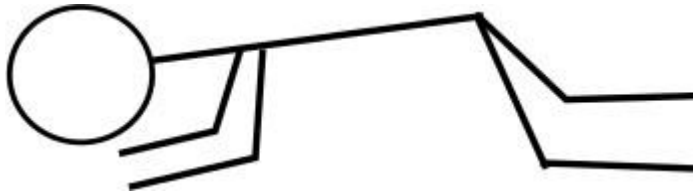
Instrucciones:

1. Repasen Pequeño niño fue Jesús usando nuestro rotafolio. ¡Canten solo la estrofa y el coro, o agreguen la segunda estrofa también!
2. Luego, muestra las posturas de yoga en la pizarra y demuéstralas una a la vez para el grupo.
3. Haz que los niños se pongan de pie y prueben las posturas de yoga contigo antes de agregar la música.
4. Luego, ordena las tarjetas y dáselas a los niños que usarás la primera postura de yoga para las dos primeras líneas de la canción y la segunda postura para las siguientes dos líneas. ¡Usan la tercera pose de yoga para el coro!
5. Vuelvan a cantar lentamente la canción, esta vez agregando las posturas de yoga.
6. Una vez que los niños se sientan cómodos con todas las posturas de yoga, ¡inténtalo de nuevo! ¡Canta toda la canción esta vez! Puedes usar las mismas poses para el segundo verso.
7. ¡Sigán practicando la canción mientras te diviertes con estas posturas de yoga!

Actividades adicionales:


- ¡Para más diversión, imprime nuestras tarjetas de posturas de yoga de los Juegos Olímpicos de verano! ¡Este imprimible tiene 8 lindas poses de yoga con temas deportivos que puedes intercambiar con cualquiera de las poses de esta canción! Pon todas las tarjetas en un sobre y haz que un niño elija una postura del sobre. ¡Canta la canción y luego elige otra pose!
- ¡Ve qué posturas de yoga se les ocurren a los niños! Divide la clase en pequeños grupos de 2-3 niños. Deja que los niños elijan de 1 a 3 poses para incluirlas en la canción. Haz que los niños enseñen sus poses a la clase y hagan una demostración mientras cantan Pequeño niño fue Jesús.
- Elige a un niño para que sea el “gurú del yoga”. Pídeles que dirijan la clase en las posturas de yoga, ¡luego pídeles que elijan al próximo gurú!
- Divide la clase en 3 grupos. ¡Haz que cada grupo sea responsable de una pose y las líneas correspondientes en la canción!

Arrodíllate en el suelo con las rodillas tocando el suelo. Acerca tu cuerpo al suelo, estirando los brazos frente a ti.



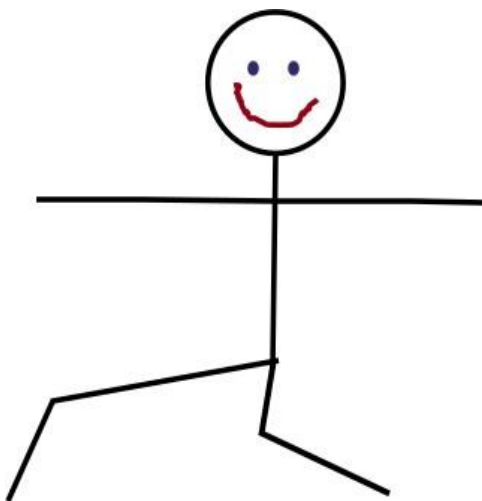
Postura de niño

Comienza parándote derecho. Luego lleva el pie derecho hacia adelante y dobla la rodilla (estocada). Luego, levanta los brazos y llévalos ligeramente detrás de tí.



Guerrero 1

Comienza en la postura del Guerrero 1 con las piernas extendidas y la pierna derecha doblada. Luego, baja los brazos hasta que estén al nivel de los hombros y extiéndelos horizontalmente.



Guerrero 2

TÚ
ELIGES!!



** Esta política de uso fue traducida del inglés. El blog Primary Singing es un blog en inglés pero utiliza Google Translate para hacerlo accesible en otros idiomas.*

Política de permisos y uso

Gracias por descargar este imprimible. Su descarga otorga licencia para el uso personal y eclesiástico del comprador individual. Esta licencia también puede extenderse a otros profesores colaboradores, asistentes u otras personas que puedan ayudarlo y asistirlo en la enseñanza de esta lección. Eso significa que puede comprar, imprimir y utilizar este imprimible, así como preparar esta lección como una actividad para un sustituto o con la ayuda de un asistente. También puede compartir los recursos impresos con su predecesor inmediato (el líder musical que lo sigue) para usarlos durante el resto de los planes de lecciones del año en curso.

Nuestros archivos digitales no pueden transmitirse, compartirse, distribuirse ni entregarse a ninguna otra persona. Al compartir los recursos impresos, la licencia no se continúa extendiendo a esas personas para su uso más allá de la continuación del uso para el que se compró inicialmente con una licencia de uso limitado.

Cualquier líder musical adicional, maestro, asistente u otras personas que deseen su propia copia personal de los archivos y recursos digitales deben obtener su propia copia con licencia. Se pueden encontrar copias de todos nuestros recursos en <https://www.PrimarySinging.com>.

Protección de Derechos de Autor

Copiar cualquier parte de este trabajo, compartir copias digitales, distribuir por impresión más allá de los permisos de uso o cualquier otra forma de publicar este archivo es una violación de la ley de derechos de autor. Además, es una violación de la ley de derechos de autor adaptar o modificar y compartir este trabajo digital como su propia creación cuando se obtiene del trabajo protegido por derechos de autor de otra persona.

Alentamos y apreciamos compartir el enlace directo a nuestros recursos y archivos originales con aquellos que puedan estar interesados. Además, puede compartir cómo usó y adaptó los archivos para su propio uso para inspirar a otros sobre cómo podrían elegir usar estos archivos dentro de las políticas de uso aceptable.

Ayuda y comentarios

Si necesita ayuda o información adicional sobre el uso aceptable y las políticas de nuestros archivos digitales, puede comunicarse con nosotros directamente desde el formulario de contacto o la dirección de correo electrónico compartida en nuestro sitio web www.PrimarySinging.com.

¡Nos encantaría escuchar ideas sobre cómo mejorar e ideas adicionales para el uso de nuestros imprimibles! ¡Agradecemos sus comentarios y experiencias! También puede compartir sus experiencias usando el hashtag #PrimarySinging en sus canales de redes sociales favoritos.

¡Gracias por su apoyo!