

El plan de Dios puedo seguir Balanceo de brazos

Como jugar:

1. Al comienzo de la primaria, repasen El plan de Dios puedo seguir una o dos veces.
2. Cuando los niños se sientan cómodos con las palabras, pídeles que se pongan de pie y elijan un compañero.
3. Pega la primera página de las acciones de balanceo de brazos en la pizarra. Demuestra cada una de las 4 acciones y haz que los niños prueben la primera página.
4. Prueben la primera página de las acciones de balanceo de brazos del compañero mientras cantan las primeras 4 líneas de la canción. ¡Cántenlo unas cuantas veces!
5. Luego, intenten con la segunda página. Pide a los niños que se separen de las manos y aplaudan 3 veces con las palabras "Y obrar y orar". Mientras cantan, "en sus sendas caminar", pide a los niños que den vueltas.
6. ¡Prueben la canción completa con las dos páginas de las acciones de balanceo de brazos con compañero!





Patrón Balanceo de brazos con compañero:



Esta actividad es corta y dulce, con solo 4 acciones principales para aprender (¡más 2 acciones que aparecen una vez!) Cada una de estas acciones está representada en el patrón por una forma diferente. Cada una de estas acciones implica juntar las manos.

- **Forma del arcoíris:** La forma del arcoíris está representada en el patrón por una flecha azul que se arquea de izquierda a derecha. Para esta acción, da la mano a tu pareja. Comienza con las manos en alto en el aire. Balancea lentamente los brazos de lado a lado mientras mantienes las manos en alto.
 - Al comienzo de la canción, haz esta acción mientras cantas: "Mi vida es un don un plan se le dio". Úselo nuevamente al final de la canción mientras canta "con Dios más allá".
- **Forma de "U":** esta acción es como la forma del arcoíris, excepto que mantiene las manos bajas y se balancea hacia adelante y hacia atrás en forma de "U". Esta acción está representada por una flecha azul que desciende en picada de izquierda a derecha.
 - Usa esta acción al principio mientras cantas "allá en el Cielo fue donde empezó". Aparecerá una vez más cuando cantes "confiar en el amor que me da".
- **Triángulo:** Esta acción está representada en el patrón de balanceo de brazos por un triángulo verde. Para esta acción, comienza con las manos juntas a la altura de la cintura. Desliza tus manos hacia un lado, luego llévalas lentamente hasta un punto.
 - Usa esta acción mientras cantas, "y procurar siempre la luz celestial" y nuevamente cuando cantes, "Puedo el plan de Dios seguir". ¡Realmente harás la acción dos veces seguidas!
- **Círculo:** para esta acción, comience juntando las manos y bajando los brazos. Luego, levante los brazos lentamente para formar un círculo amplio con su pareja. Esta acción está representada en el patrón por un círculo rojo.
 - Usa esta acción mientras cantas, "Opté por venir a este mundo terrenal". Al final de la canción, crea un gran círculo mientras cantas: "Y aquí podré ser feliz".



Acciones Bonus: Estas dos acciones solo aparecen una vez al final de la canción. ¡Los agregué al patrón para tener algo de variedad!

- **Aplauda-aplause-aplause:** aplauda tres veces mientras cantas "Y obrar", y luego aplauda 3 veces más cuando cantas " y orar".
- **Giro:** ¡Pensé que sería muy divertido agregar un giro! Haga que los niños den vueltas mientras cantan "en sus sendas caminar".





APLAUSO-APLAUSO-APLAUSO(x2) GIRO





** Esta política de uso fue traducida del inglés. El blog Primary Singing es un blog en inglés pero utiliza Google Translate para hacerlo accesible en otros idiomas.*

Política de permisos y uso

Gracias por descargar este imprimible. Su descarga otorga licencia para el uso personal y eclesiástico del comprador individual. Esta licencia también puede extenderse a otros profesores colaboradores, asistentes u otras personas que puedan ayudarlo y asistirlo en la enseñanza de esta lección. Eso significa que puede comprar, imprimir y utilizar este imprimible, así como preparar esta lección como una actividad para un sustituto o con la ayuda de un asistente. También puede compartir los recursos impresos con su predecesor inmediato (el líder musical que lo sigue) para usarlos durante el resto de los planes de lecciones del año en curso.

Nuestros archivos digitales no pueden transmitirse, compartirse, distribuirse ni entregarse a ninguna otra persona. Al compartir los recursos impresos, la licencia no se continúa extendiendo a esas personas para su uso más allá de la continuación del uso para el que se compró inicialmente con una licencia de uso limitado. Cualquier líder musical adicional, maestro, asistente u otras personas que deseen su propia copia personal de los archivos y recursos digitales deben obtener su propia copia con licencia. Se pueden encontrar copias de todos nuestros recursos en <https://www.PrimarySinging.com>.

Protección de Derechos de Autor

Copiar cualquier parte de este trabajo, compartir copias digitales, distribuir por impresión más allá de los permisos de uso o cualquier otra forma de publicar este archivo es una violación de la ley de derechos de autor. Además, es una violación de la ley de derechos de autor adaptar o modificar y compartir este trabajo digital como su propia creación cuando se obtiene del trabajo protegido por derechos de autor de otra persona.

Alentamos y apreciamos compartir el enlace directo a nuestros recursos y archivos originales con aquellos que puedan estar interesados. Además, puede compartir cómo usó y adaptó los archivos para su propio uso para inspirar a otros sobre cómo podrían elegir usar estos archivos dentro de las políticas de uso aceptable.

Ayuda y comentarios

Si necesita ayuda o información adicional sobre el uso aceptable y las políticas de nuestros archivos digitales, puede comunicarse con nosotros directamente desde el formulario de contacto o la dirección de correo electrónico compartida en nuestro sitio web www.PrimarySinging.com.

¡Nos encantaría escuchar ideas sobre cómo mejorar e ideas adicionales para el uso de nuestros imprimibles! ¡Agradecemos sus comentarios y experiencias!

También puede compartir sus experiencias usando el hashtag #PrimarySinging en sus canales de redes sociales favoritos.

¡Gracias por su apoyo!