


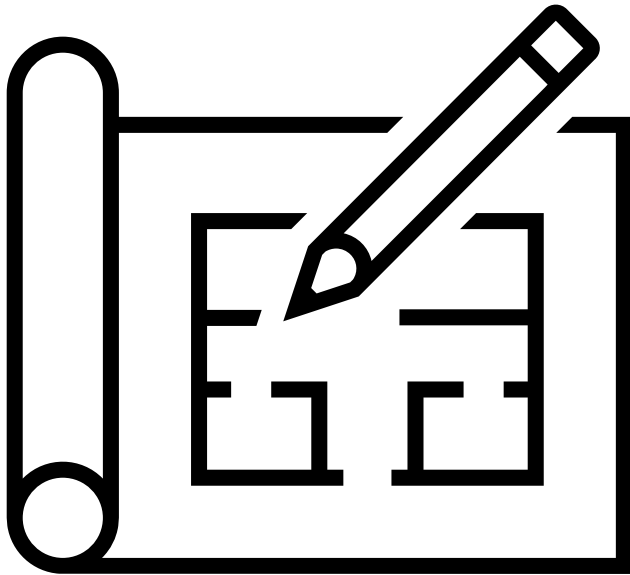

# El plan de Dios puedo seguir Colorea y empareja



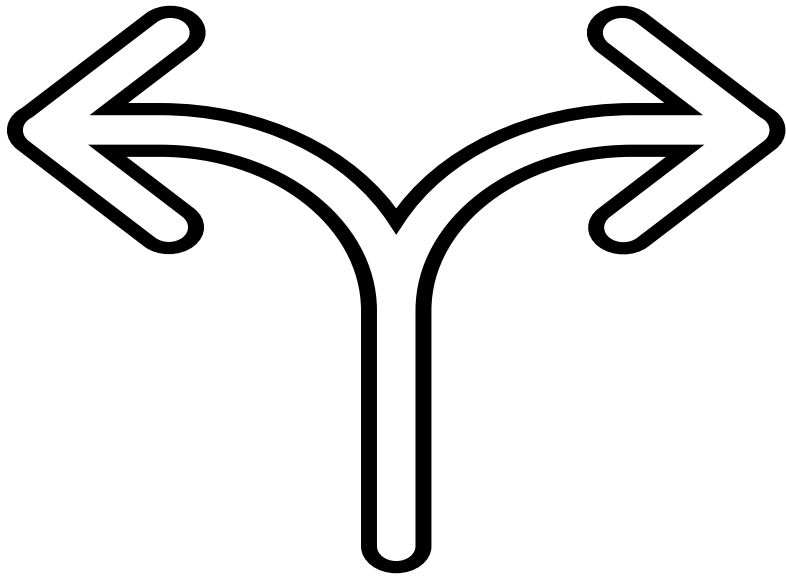
## Como jugar:

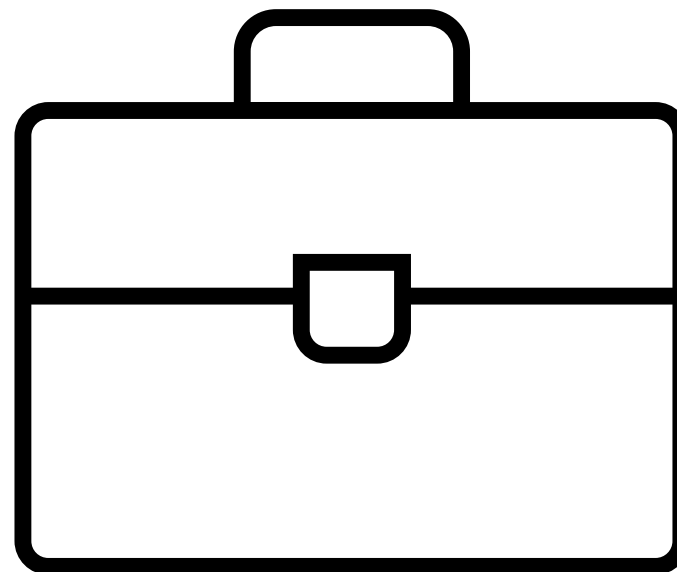
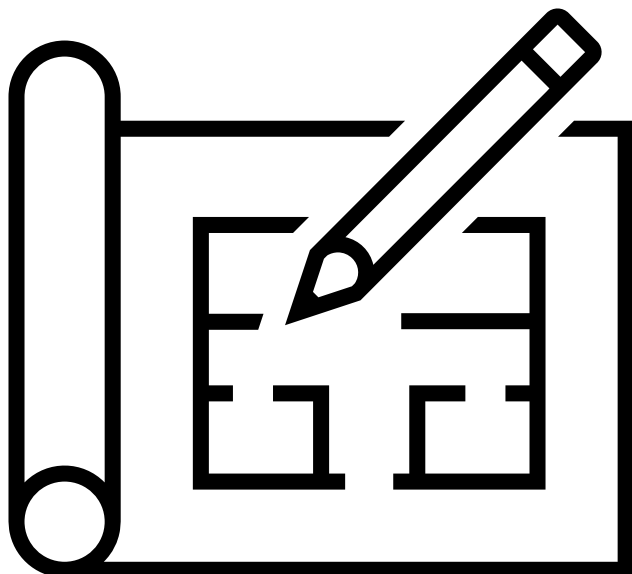


- Canten El plan de Dios puedo seguir una vez antes de presentar esta actividad.
- Divide la primaria por clase o en grupos pequeños. Distribuye las páginas para colorear de manera uniforme entre el grupo. ¡Recomendaría que 2-3 niños trabajen juntos como equipo, ya que es excelente para las habilidades interpersonales! O bien, elije los 4 imprimibles por página para repartirlos individualmente.
- Haz que los niños colorean su dibujo mientras cantas la canción 2 o 3 veces.
- Luego, coloca las tiras de palabras en la pizarra. ¡Díles a los niños que verifiquen si tienen la primera imagen! Canta la primera línea mientras ellos muestran su imagen y la colocan debajo de la línea de la canción. Luego comienza desde el principio de la canción y agrega la segunda imagen cantando hasta el final de esa línea. Sigue construyendo la canción y la imagen que coincide hasta que termines toda la canción.
- Comparte tu testimonio de que el Padre Celestial nos envió a cada uno de nosotros aquí con un propósito y un plan para nuestra vida. Seguir el camino de los convenios los ayudará a regresar a Su presencia.



## Actividades adicionales:

- Pon las imágenes en el pizarrón desordenados o alrededor de la habitación. Pide a los niños que los encuentren y los muevan en el orden correcto. Elige un ayudante cada vez que cantan la canción, para que encuentre la primera imagen y colorearla mientras cantan. Luego agrega el segundo y así sucesivamente.
- Distribuye todas las tarjetas con la mitad de imágenes y la mitad de una palabra clave coincidente. Diles a los niños que van a cantar la primera línea de la canción una y otra vez hasta que todos los amigos encuentren su pareja. (Probablemente 1-3 veces). Haz que los niños con las primeras 2 imágenes y palabras (regalo, plan) se pongan de pie y caminen por el salón. Para superar el desafío, puedes hacer que más grupos vayan al mismo tiempo. Esto realmente dependerá del tamaño de tu Primaria y el número de niños.
- Pon las imágenes y las palabras en la pizarra boca abajo y todo mezclado sin orden. Jueguen a memorama para encontrar la imagen que coincida con la palabra. Entonces, deja que un niño encuentre la palabra que coincide con la imagen y la ponga en el orden correcto, mientras los demás cantan la canción. Y así con las siguientes frases.
- ¡Haz que cada clase cante SOLO la línea de la canción que coincida con su página para colorear!.









**Don**

**Empezó**

**Plan**

**Cielo**

**Opté**

**Luz**

**Mundo**

**siempre**

**Seguir**

**Amor**

**Plan**

**Obrar**

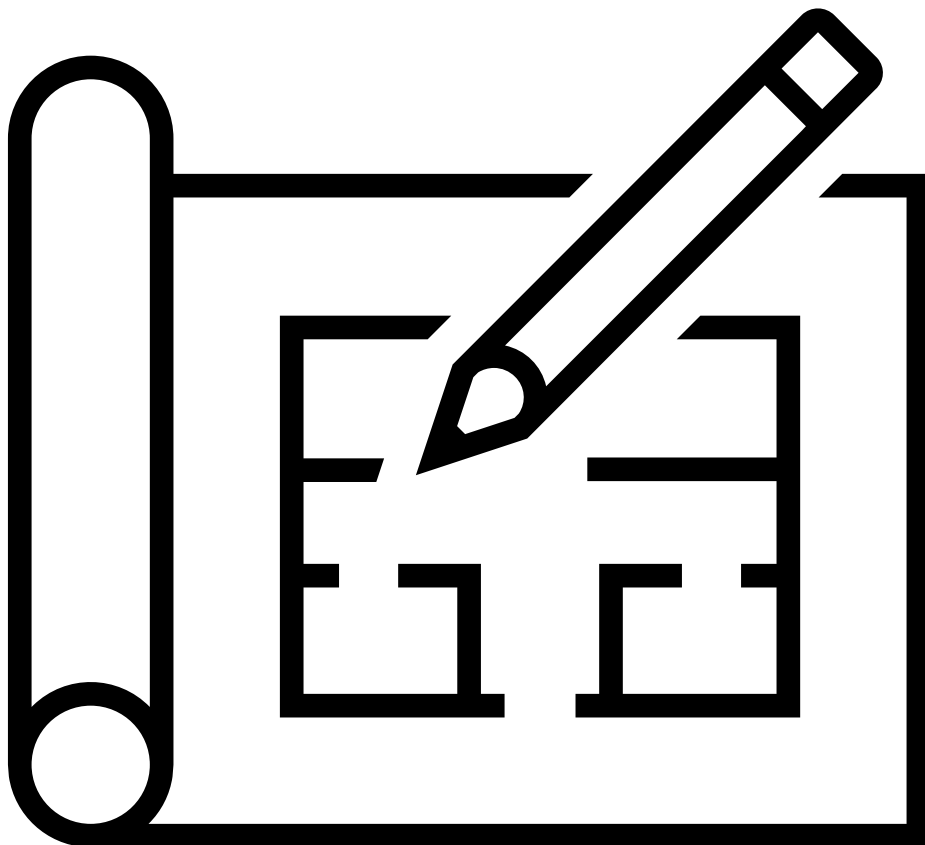





**Orar**

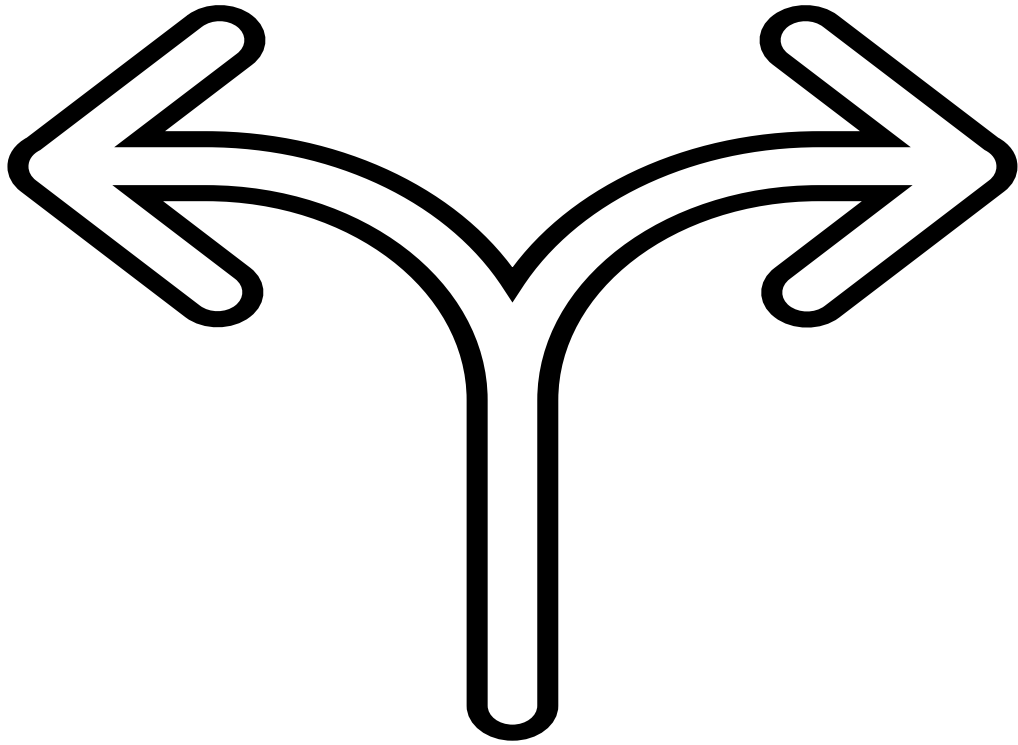
**Feliz**



**Caminar**

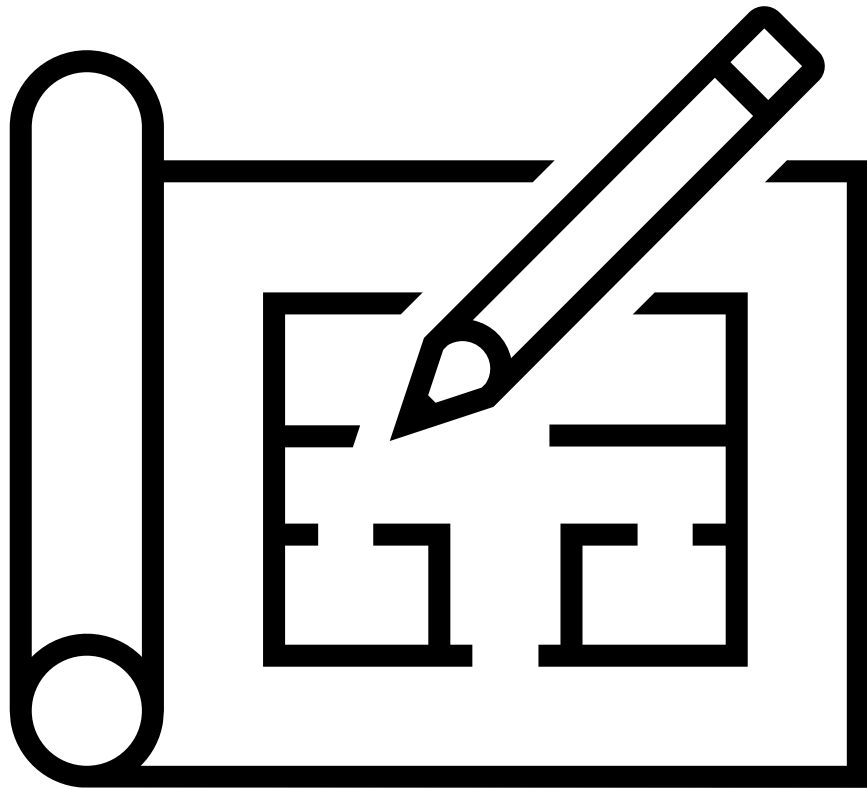

**Mas allá**

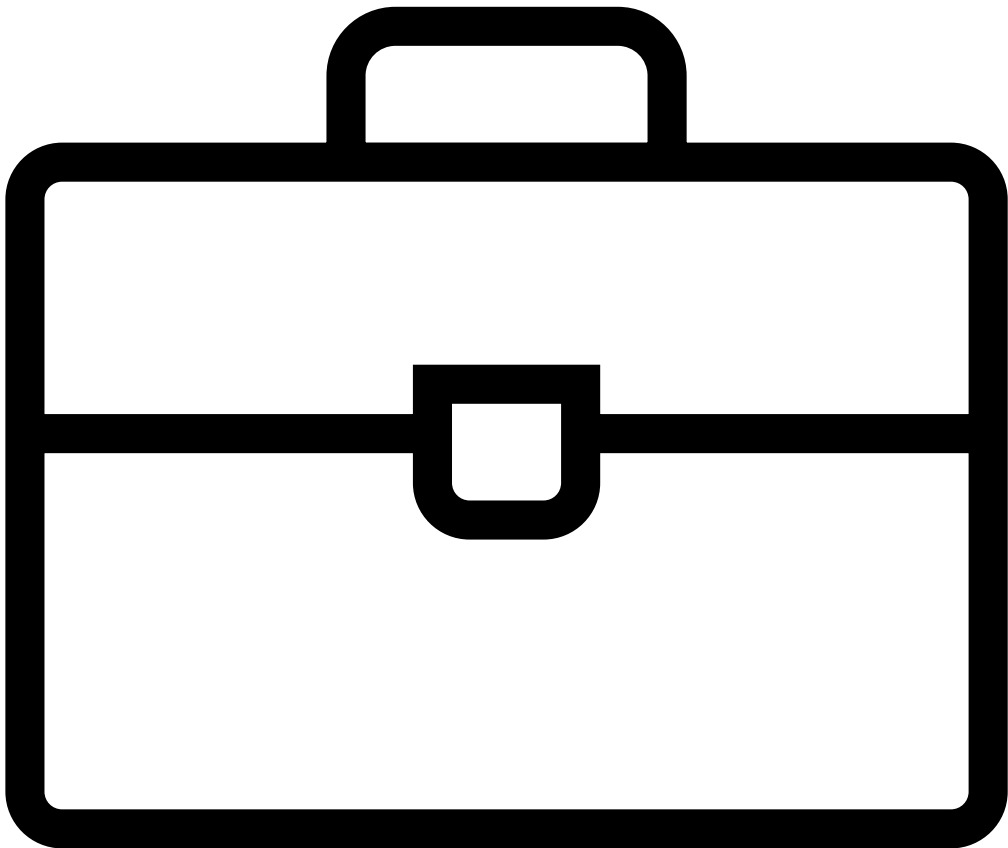



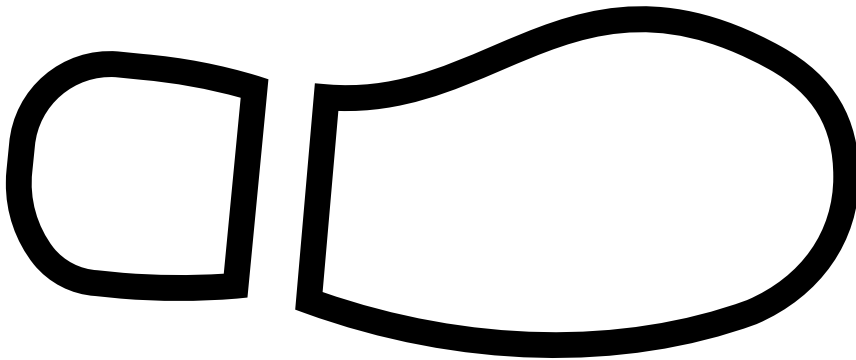
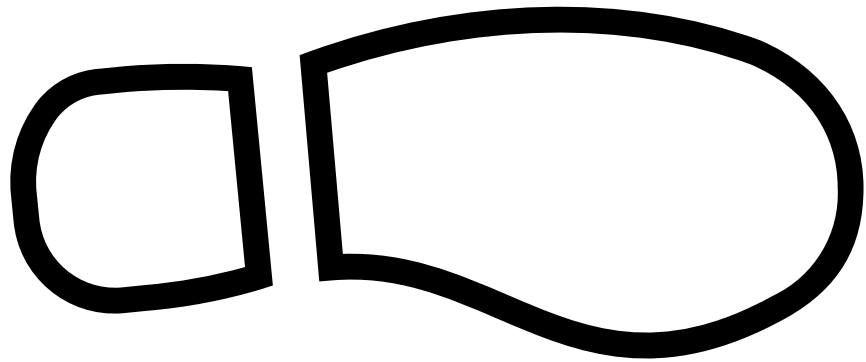

















**Mi vida es un don;  
un plan se le dio.**

**allá en el cielo;  
fue donde empezó.**

**Opté por venir  
a este mundo terrenal**

**y procurar siempre  
la luz celestial.**

**Puedo el plan de Dios  
seguir, confiar en el  
amor que me da.**

**Y obrar, y orar; en sus  
sendas caminar.**

**Y aquí podré ser  
feliz con Dios más allá.**

**Mi vida es un don;  
un plan se le dio.**

**allá en el cielo;  
fue donde empezó.**

**Opté por venir  
a este mundo terrenal**

**y procurar siempre  
la luz celestial.**

**Puedo el plan de Dios  
seguir, confiar en el  
amor que me da.**

**Y obrar, y orar; en sus  
sendas caminar.**

**Y aquí podré ser  
feliz con Dios más allá.**

## **Política de permisos y uso**

Gracias por descargar este imprimible. Su descarga otorga licencia para el uso personal y eclesiástico del comprador individual. Esta licencia también puede extenderse a otros profesores colaboradores, asistentes u otras personas que puedan ayudarlo y asistirlo en la enseñanza de esta lección. Eso significa que puede comprar, imprimir y utilizar este imprimible, así como preparar esta lección como una actividad para un sustituto o con la ayuda de un asistente. También puede compartir los recursos impresos con su predecesor inmediato (el líder musical que lo sigue) para usarlos durante el resto de los planes de lecciones del año en curso.

Nuestros archivos digitales no pueden transmitirse, compartirse, distribuirse ni entregarse a ninguna otra persona. Al compartir los recursos impresos, la licencia no se continúa extendiendo a esas personas para su uso más allá de la continuación del uso para el que se compró inicialmente con una licencia de uso limitado.

Cualquier líder musical adicional, maestro, asistente u otras personas que deseen su propia copia personal de los archivos y recursos digitales deben obtener su propia copia con licencia. Se pueden encontrar copias de todos nuestros recursos en <https://www.PrimarySinging.com>.

## **Protección de Derechos de Autor**

Copiar cualquier parte de este trabajo, compartir copias digitales, distribuir por impresión más allá de los permisos de uso o cualquier otra forma de publicar este archivo es una violación de la ley de derechos de autor. Además, es una violación de la ley de derechos de autor adaptar o modificar y compartir este trabajo digital como su propia creación cuando se obtiene del trabajo protegido por derechos de autor de otra persona.

Alentamos y apreciamos compartir el enlace directo a nuestros recursos y archivos originales con aquellos que puedan estar interesados. Además, puede compartir cómo usó y adaptó los archivos para su propio uso para inspirar a otros sobre cómo podrían elegir usar estos archivos dentro de las políticas de uso aceptable.

## **Ayuda y comentarios**

Si necesita ayuda o información adicional sobre el uso aceptable y las políticas de nuestros archivos digitales, puede comunicarse con nosotros directamente desde el formulario de contacto o la dirección de correo electrónico compartida en nuestro sitio web [www.PrimarySinging.com](http://www.PrimarySinging.com).

¡Nos encantaría escuchar ideas sobre cómo mejorar e ideas adicionales para el uso de nuestros imprimibles!  
¡Agradecemos sus comentarios y experiencias! También puede compartir sus experiencias usando el hashtag #PrimarySinging en sus canales de redes sociales favoritos.

*¡Gracias por su apoyo!*