

¿Pensaste orar? Cascabeles

Como jugar:

- Canten ¿Pensaste orar? una vez antes de presentar esta actividad.
- Reparte cascabeles a cada maestro y entrégueselo a cada niño de su clase.
- Enseña a los niños las 3 acciones diferentes en el patrón del cascabel. Haz que los niños prueben cada acción contigo antes de agregar la música.
- Da a los niños un ejemplo de una "nota larga" y una "nota corta" cantando la primera línea. Mientras cantas, "Con", sacude tus cascabeles continuamente. Luego, haz un pequeño movimiento con tus campanas mientras cantas, "te fuiste de tu habitación esto". Regrese al patrón de sacudidas largas para "Mor-ning".
- Luego, pídeles a los niños que prueben el patrón del cascabel lentamente mientras cantan el verso. Es posible que desee probar el versículo más de una vez para que los niños se sientan cómodos sabiendo cuándo usar el patrón de batido largo. ¡Prueba el coro cuando estés listo!
- ¡Continúa repasando la canción mientras usas el patrón de los cascabeles!

Acciones de cascabeles:

- **SACUDIDA CORTA:** Para esta, agiten sus cascabeles una vez. Sostén el cascabel para que puedan detener el sonido después de una sacudida. En el imprimible más adelante en esta publicación, he marcado todas las palabras que usan un batido corto con el color azul.
 - Algunos ejemplos de frases para usar la sacudida corta son "dejaste tu habitación esto" y "el nombre de Cristo nuestro"
- **SACUDIDA LARGA:** Para este, agita los cascabeles rápidamente varias veces. Esta acción se usará para todas las palabras que se extiendan más de una negra. Mueve tus cascabeles en toda la palabra.
 - Use la sacudida larga para palabras como "Con", "-te", "al", "-cer".
- **VOLAR DE IZQUIERDA A DERECHA:** La acción de "volar" es un poco diferente a las otras dos. Para esta acción, comienza con tus cascabeles en el lado izquierdo. Lentamente lleva tus cascabeles al lado derecho mientras permites que las campanas suenen.
 - ¡Usa esta acción para todo el coro! Mueve los brazos hacia adelante y hacia atrás mientras sacudes las campanas lentamente.

Actividades de extensión:

- ¡Prueba un nuevo patrón de cascabeles! Utiliza cada acción para 3 líneas. ¡Puedes cambiar el patrón como quieras! Por ejemplo, podrías hacer sacudidas cortas en las primeras 3 líneas, un patrón de volar para las siguientes 3 líneas y luego usar sacudida larga para las últimas 3 líneas.
- ¡En lugar de usar el patrón, elige una palabra de advertencia! ¡Cada vez que cantes "orar", sacude tus cascabeles! También puedes agregar algunas palabras de advertencia adicionales, como "pensaste".
- Durante el verso, agita tu cascabel una vez en cada palabra. ¡Durante el coro, use solo sacudidas largas!
- ¡Haz que cada clase trabaje en conjunto para crear su propio patrón único de cascabeles! ¡Haz que cada clase realice su patrón y enséñeselo al grupo!

¿Pensaste orar? Patrón cascabeles

SACUDIDA CORTA

Agita tus cascabeles una vez. Sosten el cascabel para que puedas detener el sonido después de una sacudida.

SACUDIDA LARGA


Agita los cascabeles rápidamente varias veces.

VUELA DE IZQUIERDA A DERECHA


Empieza con tus cascabeles en el lado izquierdo. Lentamente llevalos al lado derecho mientras permietes que suenen.

¿Pensaste orar? Patrón cascabeles



¿Con fervor pensaste



al amanecer?



¿Suplicaste por la
gracia y amparo
este día en tu
oración?



**¡Qué reposo al
cansado es la
humilde oración!**




Trae consuelo al
herido,




paz al corazón.





¿Con fervor pensaste



al amanecer?



¿Suplicaste por la
gracia y amparo
este día en tu
oración?



**¡Qué reposo al
cansado es la
humilde oración!**



**Trae consuelo al
herido,**

paz al corazón.



** Esta política de uso fue traducida del inglés. El blog Primary Singing es un blog en inglés pero utiliza Google Translate para hacerlo accesible en otros idiomas.*

Política de permisos y uso

Gracias por descargar este imprimible. Su descarga otorga licencia para el uso personal y eclesiástico del comprador individual. Esta licencia también puede extenderse a otros profesores colaboradores, asistentes u otras personas que puedan ayudarlo y asistirlo en la enseñanza de esta lección. Eso significa que puede comprar, imprimir y utilizar este imprimible, así como preparar esta lección como una actividad para un sustituto o con la ayuda de un asistente. También puede compartir los recursos impresos con su predecesor inmediato (el líder musical que lo sigue) para usarlos durante el resto de los planes de lecciones del año en curso.

Nuestros archivos digitales no pueden transmitirse, compartirse, distribuirse ni entregarse a ninguna otra persona. Al compartir los recursos impresos, la licencia no se continúa extendiendo a esas personas para su uso más allá de la continuación del uso para el que se compró inicialmente con una licencia de uso limitado. Cualquier líder musical adicional, maestro, asistente u otras personas que deseen su propia copia personal de los archivos y recursos digitales deben obtener su propia copia con licencia. Se pueden encontrar copias de todos nuestros recursos en <https://www.PrimarySinging.com>.

Protección de Derechos de Autor

Copiar cualquier parte de este trabajo, compartir copias digitales, distribuir por impresión más allá de los permisos de uso o cualquier otra forma de publicar este archivo es una violación de la ley de derechos de autor. Además, es una violación de la ley de derechos de autor adaptar o modificar y compartir este trabajo digital como su propia creación cuando se obtiene del trabajo protegido por derechos de autor de otra persona.

Alentamos y apreciamos compartir el enlace directo a nuestros recursos y archivos originales con aquellos que puedan estar interesados. Además, puede compartir cómo usó y adaptó los archivos para su propio uso para inspirar a otros sobre cómo podrían elegir usar estos archivos dentro de las políticas de uso aceptable.

Ayuda y comentarios

Si necesita ayuda o información adicional sobre el uso aceptable y las políticas de nuestros archivos digitales, puede comunicarse con nosotros directamente desde el formulario de contacto o la dirección de correo electrónico compartida en nuestro sitio web www.PrimarySinging.com.

¡Nos encantaría escuchar ideas sobre cómo mejorar e ideas adicionales para el uso de nuestros imprimibles! ¡Agradecemos sus comentarios y experiencias! También puede compartir sus experiencias usando el hashtag #PrimarySinging en sus canales de redes sociales favoritos.

¡Gracias por su apoyo!