






Yo trato de ser como Cristo Código de color

Como jugar:


- Canten Yo trato de ser como Cristo una vez, antes de presentar la actividad.
- Pega los carteles de los códigos de colores en la pizarra. ¡Diles a los niños que parece que su impresora se estropeó e imprimió todo cubierto de colores en lugar de solo palabras de colores! ¿Pueden ayudarme a resolver las palabras clave?
- Canten la canción nuevamente mientras los niños buscan un patrón.
- Pregunta, ¿viste algún patrón? ¿Qué notaste? Tome algunas respuestas. Cuando hay una respuesta que suena como una solución, como “todos los azules representan...”. Espíritu, ¿funcionó?
- Continúa cantando la canción probando teorías y descifrando el código de color.
- Dígales a los niños que elijan un color que se acerque más al color que llevan en la ropa ¡Si solo visten de blanco y negro, ¡pueden elegir su color favorito! Todos cantan todas las palabras negras y luego cantan solo las palabras de color. Agregaré un divertido efecto de canto de palomitas de maíz. Ahora, elija un color diferente y cante la canción por última vez con sus nuevas opciones de color.

Código de color:

	Yo / mi / mis
	Espíritu
	Cristo / Jesús / Él
	Ama / Amor
	Acciones

Actividades adicionales:

- Añadir una acción para cada uno de los colores. Como aplaudir por el amarillo, pisotear por el azul, palmaditas por el morado, toquecitos por el verde y latir tu corazón por el rojo. ¡Puedes usarlos o dejar que los niños te ayuden a pensar en sus propias ideas divertidas!
- Dividir el grupo en 2. Uno canta todas las palabras de colores y el otro canta todas las palabras negras. ¡Ahora cambia!
- Elige una forma boba de cantar para cada uno de los colores. Podrían ser cualquier cosa como el estilo de ópera, cantar susurrando, cantar bajo el agua, etc.
- Pide a los niños que te ayuden a escribir las palabras sobre los cuadros de colores. ¡Puedes formar 2 o 3 equipos y hacer que compitan para obtener la mayor cantidad de palabras correctas! Dale a cada uno un color diferente (uno negro y otro azul tal vez). Pide a una persona del equipo que se acerque a la vez y escriba una palabra, luego entregue el bolígrafo a la siguiente persona del equipo. Continúen hasta completar todas las palabras. También puede hacer esto compitiendo entre el primer verso y el segundo.



de ser como



; y



lo que

hizo



.

El mismo



que



mostró,



quiero



**también. Me tienta a
veces el mal a ,
más la voz del 
me empieza a 
dice:**

“  a otros cual

 te . Sé

 y 







y fiel. Pues esto es

lo que  nos

”

 quiero

 a .

  a  amigos
y al prójimo con
. Espero con
gozo el regreso de
  Salvador. Si

**siempre recuerdo lo
que  enseñó, la voz
de su  le
habla  corazón:**

Código de color:



Yo / mi / mis



Espíritu



Cristo / Jesús / Él



Amor / Ama



Acciones



** Esta política de uso fue traducida del inglés. El blog Primary Singing es un blog en inglés pero utiliza Google Translate para hacerlo accesible en otros idiomas.*

Política de permisos y uso

Gracias por descargar este imprimible. Su descarga otorga licencia para el uso personal y eclesiástico del comprador individual. Esta licencia también puede extenderse a otros profesores colaboradores, asistentes u otras personas que puedan ayudarlo y asistirlo en la enseñanza de esta lección. Eso significa que puede comprar, imprimir y utilizar este imprimible, así como preparar esta lección como una actividad para un sustituto o con la ayuda de un asistente. También puede compartir los recursos impresos con su predecesor inmediato (el líder musical que lo sigue) para usarlos durante el resto de los planes de lecciones del año en curso.

Nuestros archivos digitales no pueden transmitirse, compartirse, distribuirse ni entregarse a ninguna otra persona. Al compartir los recursos impresos, la licencia no se continúa extendiendo a esas personas para su uso más allá de la continuación del uso para el que se compró inicialmente con una licencia de uso limitado.

Cualquier líder musical adicional, maestro, asistente u otras personas que deseen su propia copia personal de los archivos y recursos digitales deben obtener su propia copia con licencia. Se pueden encontrar copias de todos nuestros recursos en <https://www.PrimarySinging.com>.

Protección de Derechos de Autor

Copiar cualquier parte de este trabajo, compartir copias digitales, distribuir por impresión más allá de los permisos de uso o cualquier otra forma de publicar este archivo es una violación de la ley de derechos de autor. Además, es una violación de la ley de derechos de autor adaptar o modificar y compartir este trabajo digital como su propia creación cuando se obtiene del trabajo protegido por derechos de autor de otra persona.

Alentamos y apreciamos compartir el enlace directo a nuestros recursos y archivos originales con aquellos que puedan estar interesados. Además, puede compartir cómo usó y adaptó los archivos para su propio uso para inspirar a otros sobre cómo podrían elegir usar estos archivos dentro de las políticas de uso aceptable.

Ayuda y comentarios

Si necesita ayuda o información adicional sobre el uso aceptable y las políticas de nuestros archivos digitales, puede comunicarse con nosotros directamente desde el formulario de contacto o la dirección de correo electrónico compartida en nuestro sitio web www.PrimarySinging.com.

¡Nos encantaría escuchar ideas sobre cómo mejorar e ideas adicionales para el uso de nuestros imprimibles! ¡Agradecemos sus comentarios y experiencias! También puede compartir sus experiencias usando el hashtag #PrimarySinging en sus canales de redes sociales favoritos.

¡Gracias por su apoyo!