

La fe Aprende a dibujar

Como jugar:

Canten La fe una vez antes de presentar esta actividad.

Pregunta a los niños, ¿con qué se compara a la fe en esta canción? (Una semilla/planta/flor)

¡Tienen razón! ¿Sabes cómo es una semilla? Déjame dibujar una semilla para ti. Dibujar una semilla en la pizarra. ¿Crees que puedes dibujar una semilla? Distribuye papel y utensilios para colorear. Muestra a los niños pasos simples para dibujar una semilla.

- ¿Puedes dibujar un óvalo? ¡Justo así!
- Dibujar una línea saliendo de la parte superior. Este es el primer pequeño crecimiento que la semilla está comenzando a brotar.
- Añadir dos hojas dibujando dos óvalos más que lleguen a un punto.
- ¡Ahora colorea tu semilla y agrega un poco de tierra si quieres!
- ¿Tienes una diminuta semilla digna de la fe? Canten la canción juntos de nuevo.


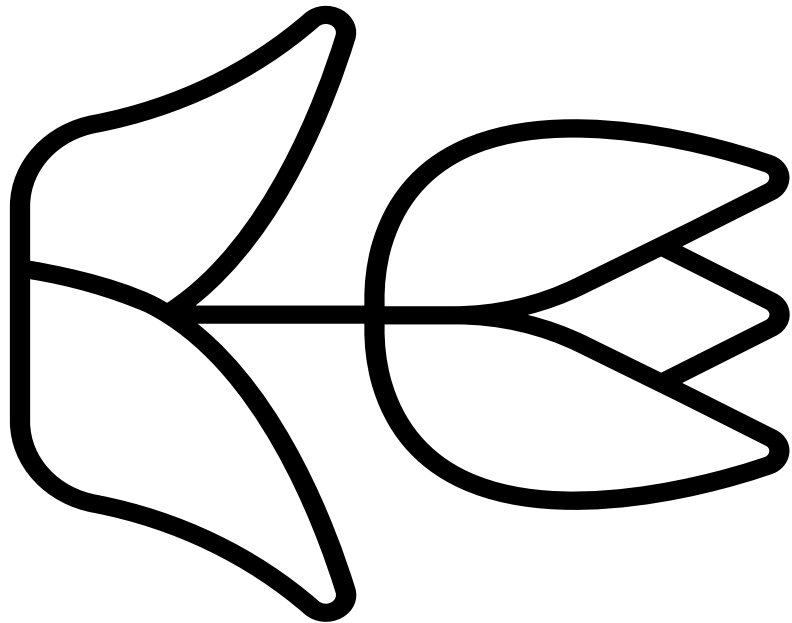


¿Qué pasa cuando riegas la semilla? ¿Qué más necesita la semilla? Así como esa semilla, necesitamos experiencias para edificar nuestra fe. ¡Algunas formas de hacer crecer nuestra fe incluyen oraciones, leer las Escrituras y asistir a la iglesia! Dibujemos nuestra semilla brotando.

- Primero dibujemos un poco de tierra llena en la parte inferior.
- Ahora, dibuja una línea alta que crezca de la tierra.
- Añadir hojas del tallo.
- Colorea tu planta de brotes y agrega los detalles que quieras.
- ¿Cómo está creciendo y extendiéndose tu fe en este momento? Canten la canción juntos.

Luego, sigue pasos similares al hablar sobre una flor y como algún día sus testimonios serán tan brillantes y hermosos como una flor adulta. El corazón representa la “tranquilidad en mi corazón” y se puede hablar de formas de aumentar y hacer crecer la fe. ¡Haz que los niños dibujen contigo y canten la canción entre cada mini actividad!

Actividades adicionales:

- Divide el salón en 4 grupos. Asigna una de las imágenes a cada grupo. Déjalos intentar dibujar su forma, luego pueden mostrar sus imágenes entre cada vez que cantan la canción.
- ¡Deja que los niños tracen las tarjetas de formas a continuación! O, en cambio, puedes tenerlos listos para usar y dejar que colorean las imágenes.
- Trabajen juntos en los carteles como Primaria. Muestra el ejemplo y deja que un niño dibuje su propia versión o calque el ejemplo.
- Agrega un movimiento con las manos cada vez que cantan la canción.





** Esta política de uso fue traducida del inglés. El blog Primary Singing es un blog en inglés pero utiliza Google Translate para hacerlo accesible en otros idiomas.*

Política de permisos y uso

Gracias por descargar este imprimible. Su descarga otorga licencia para el uso personal y eclesiástico del comprador individual. Esta licencia también puede extenderse a otros profesores colaboradores, asistentes u otras personas que puedan ayudarlo y asistirlo en la enseñanza de esta lección. Eso significa que puede comprar, imprimir y utilizar este imprimible, así como preparar esta lección como una actividad para un sustituto o con la ayuda de un asistente. También puede compartir los recursos impresos con su predecesor inmediato (el líder musical que lo sigue) para usarlos durante el resto de los planes de lecciones del año en curso.

Nuestros archivos digitales no pueden transmitirse, compartirse, distribuirse ni entregarse a ninguna otra persona. Al compartir los recursos impresos, la licencia no se continúa extendiendo a esas personas para su uso más allá de la continuación del uso para el que se compró inicialmente con una licencia de uso limitado.

Cualquier líder musical adicional, maestro, asistente u otras personas que deseen su propia copia personal de los archivos y recursos digitales deben obtener su propia copia con licencia. Se pueden encontrar copias de todos nuestros recursos en <https://www.PrimarySinging.com>.

Protección de Derechos de Autor

Copiar cualquier parte de este trabajo, compartir copias digitales, distribuir por impresión más allá de los permisos de uso o cualquier otra forma de publicar este archivo es una violación de la ley de derechos de autor. Además, es una violación de la ley de derechos de autor adaptar o modificar y compartir este trabajo digital como su propia creación cuando se obtiene del trabajo protegido por derechos de autor de otra persona.

Alentamos y apreciamos compartir el enlace directo a nuestros recursos y archivos originales con aquellos que puedan estar interesados. Además, puede compartir cómo usó y adaptó los archivos para su propio uso para inspirar a otros sobre cómo podrían elegir usar estos archivos dentro de las políticas de uso aceptable.

Ayuda y comentarios

Si necesita ayuda o información adicional sobre el uso aceptable y las políticas de nuestros archivos digitales, puede comunicarse con nosotros directamente desde el formulario de contacto o la dirección de correo electrónico compartida en nuestro sitio web www.PrimarySinging.com.

¡Nos encantaría escuchar ideas sobre cómo mejorar e ideas adicionales para el uso de nuestros imprimibles! ¡Agradecemos sus comentarios y experiencias! También puede compartir sus experiencias usando el hashtag #PrimarySinging en sus canales de redes sociales favoritos.

¡Gracias por su apoyo!