

## La Fe Huevos sonajas

### Como jugar:

1. Imprime las tarjetas de patrón para los Huevos sonajas en tu preparación para el tiempo de cantar. Estas imágenes son una excelente manera de recordar a los niños las acciones a lo largo de la actividad.
2. Repasen la primera estrofa de La fe como una primaria.
3. Presenta la actividad repartiendo sonajas y demostrando las 5 acciones en el patrón de los Huevos sonajas. Invita a los niños a intentar las acciones contigo.
4. Pega las tarjetas con el patrón en la pizarra. Organízalos en el orden en que aparecen en la canción. Puedes imprimir dos copias de las tarjetas de "PALMA HACIA ARRIBA" si deseas mostrar que la acción aparece dos veces en la canción.
5. Traten de cantar el verso lentamente mientras usan las acciones para la sonaja.
6. ¡Sigue usando el patrón para los huevos sonajas o agrega tus propias acciones!
7. Reúne todos los huevos sonajas al final de la primaria y comparte tu testimonio de la fe.

### Actividades de extensión:

- ¡Prueba algunas de nuestras otras acciones para huevos sonajas! ¡Explora nuestra página para encontrar muchos patrones diferentes para usar! ¡Estas tarjetas con patrón de Huevos sonajas también son geniales para llevar! ¡Simplemente elige algunas cartas al azar y prueba el patrón!
- Asigna a cada clase una acción específica en este patrón. Pide a cada clase que cante su línea mientras hace la acción de agitar los huevos. ¡Haz que el resto de la clase sostengan sus sonajas en silencio hasta que sea su turno!
- ¡Combina el patrón! ¡Intenta mover las tarjetas de acción y observa cómo suena con un patrón diferente!
- Baraja y coloca las cartas de acción en el orden correcto en un desafío de sobres para grupos pequeños.

**1. Sostén el huevo mientras levanta la palma**

Ejemplo: "La fe es saber que saldrá el sol y alumbrará mi faz" & "sembrada crecerá"

**2. Agitar en el oído**

Ejemplo: "La fe es saber que Dios oirá mi oración veraz"

**3. Pequeño lanzamiento de mano en mano**

Ejemplo: "Cual semillita es la fe"

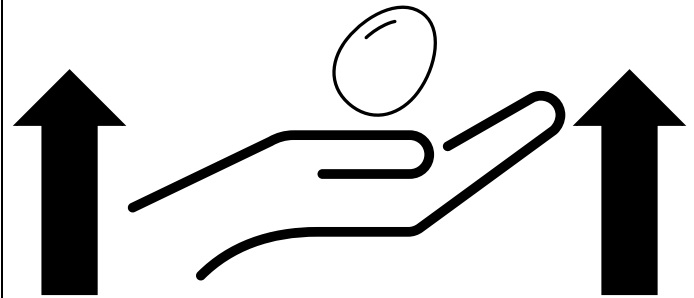
**4. Dibuja un corazón**

Ejemplo: "tranquilidad en mi corazón"

**5. Batido constante**

Ejemplo: "si es justa mi decisión"


# PALMA HACIA ARRIBA




# AGITAR EN EL OIDO



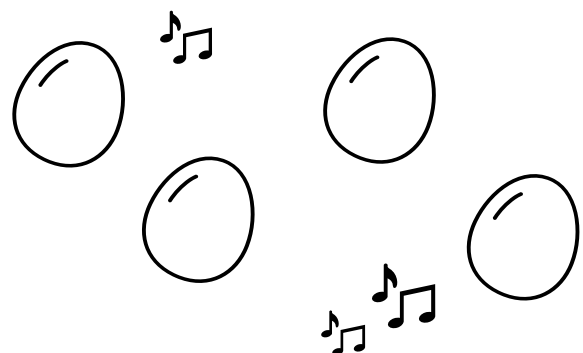
# PEQUEÑO LANZAMIENTO



# DIBUJAR UN CORAZÓN



# SACUDIDA CONSTANTE





*\* Esta política de uso fue traducida del inglés. El blog Primary Singing es un blog en inglés pero utiliza Google Translate para hacerlo accesible en otros idiomas.*

## **Política de permisos y uso**

Gracias por descargar este imprimible. Su descarga otorga licencia para el uso personal y eclesiástico del comprador individual. Esta licencia también puede extenderse a otros profesores colaboradores, asistentes u otras personas que puedan ayudarlo y asistirlo en la enseñanza de esta lección. Eso significa que puede comprar, imprimir y utilizar este imprimible, así como preparar esta lección como una actividad para un sustituto o con la ayuda de un asistente. También puede compartir los recursos impresos con su predecesor inmediato (el líder musical que lo sigue) para usarlos durante el resto de los planes de lecciones del año en curso.

Nuestros archivos digitales no pueden transmitirse, compartirse, distribuirse ni entregarse a ninguna otra persona. Al compartir los recursos impresos, la licencia no se continúa extendiendo a esas personas para su uso más allá de la continuación del uso para el que se compró inicialmente con una licencia de uso limitado.

Cualquier líder musical adicional, maestro, asistente u otras personas que deseen su propia copia personal de los archivos y recursos digitales deben obtener su propia copia con licencia. Se pueden encontrar copias de todos nuestros recursos en <https://www.PrimarySinging.com>.

## **Protección de Derechos de Autor**

Copiar cualquier parte de este trabajo, compartir copias digitales, distribuir por impresión más allá de los permisos de uso o cualquier otra forma de publicar este archivo es una violación de la ley de derechos de autor. Además, es una violación de la ley de derechos de autor adaptar o modificar y compartir este trabajo digital como su propia creación cuando se obtiene del trabajo protegido por derechos de autor de otra persona.

Alentamos y apreciamos compartir el enlace directo a nuestros recursos y archivos originales con aquellos que puedan estar interesados. Además, puede compartir cómo usó y adaptó los archivos para su propio uso para inspirar a otros sobre cómo podrían elegir usar estos archivos dentro de las políticas de uso aceptable.

## **Ayuda y comentarios**

Si necesita ayuda o información adicional sobre el uso aceptable y las políticas de nuestros archivos digitales, puede comunicarse con nosotros directamente desde el formulario de contacto o la dirección de correo electrónico compartida en nuestro sitio web [www.PrimarySinging.com](http://www.PrimarySinging.com).

¡Nos encantaría escuchar ideas sobre cómo mejorar e ideas adicionales para el uso de nuestros imprimibles! ¡Agradecemos sus comentarios y experiencias! También puede compartir sus experiencias usando el hashtag #PrimarySinging en sus canales de redes sociales favoritos.

*¡Gracias por su apoyo!*