

Soy un hijo de Dios Luces de dedo

Instrucciones:

Canten Soy un hijo de Dios una vez antes de presentar la actividad.

Mostrar a los niños la primera página del patrón. Recomiendo la página del coro, pero también puede ser la estrofa que prefieras.

Canten la primera línea o dos del coro/verso y dibuja las formas en el aire con el dedo. ¿Captaste este patrón? ¿Puedes seguirme? Intentémoslo juntos. Dibujen las dos líneas juntas en el aire con su dedo y continúa con las nuevas dos líneas hasta que tengas las 4 formas.

Cantemos juntos con todas las acciones juntas, ¿puedes dibujar las cuatro formas? Cantar y dibujar juntos.

¡Dígales a los niños que ha traído algo especial que desea compartir con ellos para que estas formas cobren vida! Si pueden seguir las reglas para mantener la secuencia. Por favor, mantengan las luces fuera de los ojos de los demás.

¡Comenzaremos en 10 segundos, toma tus luces y regresa a tu asiento! 10... 9.... 8....

Empieza directamente cantando y siguiendo las acciones. ¡Exclama lo bien que lo hicieron siguiendo! ¡Fue casi perfecto! ¡Intentémoslo de nuevo juntos!

¡¡Chicos, ustedes son estupendos!! ¡Apuesto a que puedes dirigir las acciones por mí! Invita a una clase o a algunos niños a pasar al frente y ayudar a dirigir las acciones. Luego pueden continuar repitiendo con otros niños al frente según lo permita el tiempo.

Actividades de extensión:

- Recorta el patrón y revuélvelo. Pruébalo de manera divertida y tonta fuera de orden. Luego, vuelve a ponerlo en el orden correcto.
- Deja que los niños elijan cualquiera de los patrones de versos y cualquiera de los versos y prueben diferentes combinaciones juntos. ¿Pueden adivinar el patrón correcto para cada verso? ¿Qué pistas ven en los patrones para ayudarlos a encontrar el correcto?
- Pueden omitir las luces de los dedos y simplemente dibujar en el aire con el dedo. Deja que los niños escojan un crayón colorido imaginario para dibujar en el aire. ¿De qué color es su crayón? Cada uno de nosotros es único e individual y el Padre Celestial nos conoce a cada uno de nosotros porque todos somos sus hijos.
- ¡Haz que los niños te ayuden a cambiar un patrón por algo diferente, o cambia toda la línea con nuevas acciones!

Luces de dedo Patrón de secuencia:

1er Verso:

- Cara sonriente: círculo grande y luego ojo, ojo, sonrisa en "Soy un hijo de Dios"
- Remolino para "él me envió", X para "aquí"
- Techo para "me ha dado" y 3 lados de la casa sobre: "un hogar y"
- 2 líneas para "padres buenos" y un gran corazón para "para mí"

Coro:


- 2 Líneas rectas para cada uno: guíenme / enséñenme
- Línea curvada para "la senda a seguir"
- Gran círculo para "para que algún" y una marca de verificación dentro para "día yo"
- Una línea de forma de estrella para cada uno: "con Él /pue- / da / vi- / vir."



2do verso:




- Cara sonriente: círculo grande y luego ojo, ojo, sonrisa en "Soy un hijo de Dios"
- 3 líneas largas para: "me de- / ben a- / yudar "
- Gran burbuja de diálogo para " a entender su voluntad"
- Línea oscilante que se hace más pequeña en cada curva para "No puedo demorar"



3er verso:

- Cara sonriente: círculo grande y luego ojo, ojo, sonrisa en "Soy un hijo de Dios"
- Una línea de la forma del laberinto de cajas para cada uno: "Él / me / / bende- / ci / rá"
- Una flecha hacia abajo para cada uno: "yo obede- / ceré Su ely"
- Línea curva lenta y decidida hacia arriba para: "haré Su voluntad".











** Esta política de uso fue traducida del inglés. El blog Primary Singing es un blog en inglés pero utiliza Google Translate para hacerlo accesible en otros idiomas.*

Política de permisos y uso

Gracias por descargar este imprimible. Su descarga otorga licencia para el uso personal y eclesiástico del comprador individual. Esta licencia también puede extenderse a otros profesores colaboradores, asistentes u otras personas que puedan ayudarlo y asistirlo en la enseñanza de esta lección. Eso significa que puede comprar, imprimir y utilizar este imprimible, así como preparar esta lección como una actividad para un sustituto o con la ayuda de un asistente. También puede compartir los recursos impresos con su predecesor inmediato (el líder musical que lo sigue) para usarlos durante el resto de los planes de lecciones del año en curso.

Nuestros archivos digitales no pueden transmitirse, compartirse, distribuirse ni entregarse a ninguna otra persona. Al compartir los recursos impresos, la licencia no se continúa extendiendo a esas personas para su uso más allá de la continuación del uso para el que se compró inicialmente con una licencia de uso limitado.

Cualquier líder musical adicional, maestro, asistente u otras personas que deseen su propia copia personal de los archivos y recursos digitales deben obtener su propia copia con licencia. Se pueden encontrar copias de todos nuestros recursos en <https://www.PrimarySinging.com>.

Protección de Derechos de Autor

Copiar cualquier parte de este trabajo, compartir copias digitales, distribuir por impresión más allá de los permisos de uso o cualquier otra forma de publicar este archivo es una violación de la ley de derechos de autor. Además, es una violación de la ley de derechos de autor adaptar o modificar y compartir este trabajo digital como su propia creación cuando se obtiene del trabajo protegido por derechos de autor de otra persona.

Alentamos y apreciamos compartir el enlace directo a nuestros recursos y archivos originales con aquellos que puedan estar interesados. Además, puede compartir cómo usó y adaptó los archivos para su propio uso para inspirar a otros sobre cómo podrían elegir usar estos archivos dentro de las políticas de uso aceptable.

Ayuda y comentarios

Si necesita ayuda o información adicional sobre el uso aceptable y las políticas de nuestros archivos digitales, puede comunicarse con nosotros directamente desde el formulario de contacto o la dirección de correo electrónico compartida en nuestro sitio web www.PrimarySinging.com.

¡Nos encantaría escuchar ideas sobre cómo mejorar e ideas adicionales para el uso de nuestros imprimibles! ¡Agradecemos sus comentarios y experiencias! También puede compartir sus experiencias usando el hashtag #PrimarySinging en sus canales de redes sociales favoritos.

¡Gracias por su apoyo!