

¿Vivió Jesús una vez más? Mapa de palabras


Instrucciones de la actividad:



1. Al comienzo del tiempo para cantar, repasen ¿Vivió Jesús una vez más?, con este rotafolio
2. Luego, escribe la palabra “Resurrección” en la pizarra en letras grandes o presenta la primer página del imprimible que contiene un óvalo grande con la palabra “Resurrección” escrita dentro.
3. Pregunta a los niños qué significa resucitar. Puedes hacer referencia a la canción si no estas seguro. Explica que cuando morimos, nuestro espíritu deja nuestro cuerpo por un corto período de tiempo. Algún día, nuestros cuerpos se reunirán con nuestros espíritus y se perfeccionarán.
4. Luego, vuelvan a cantar el primer verso de la canción.
5. Usa una de las líneas de conexión para conectar una imagen de Cristo con la palabra “Resurrección”. Esto representa la primera línea de la canción que dice: "¿Vivió Jesús una vez más?"
6. Luego, busca el símbolo o la imagen que mejor describe la siguiente línea de la canción.
7. Continúen cantando y agregando palabras/imágenes al mapa.
8. Al final del tiempo de canto, explica que la Resurrección de Jesucristo nos trae esperanza de que también podremos resucitar. Luego, coloca la palabra “Esperanza” en el mapa. Hay algunos símbolos como este que se agregan para ayudar a comprender mejor la resurrección, pero no están necesariamente en la canción.

Actividades de extensión:

- ¡Haz la actividad al revés! Comienza con la palabra "Resurrección" en el medio. Pon todas las imágenes y palabras en la pizarra en orden mixto al comienzo de la clase. Mientras cantan, pide a los niños que coloquen el siguiente símbolo/imagen en la pizarra hasta que todas las imágenes estén en la pizarra.
- Comienza con todos los dibujos en la pizarra y ve si los niños pueden adivinar qué palabra va en el medio.
- En el reverso de cada dibujo/palabra, escribe un pasaje de las Escrituras que enseñe acerca de Jesús. ¡También puedes agregar diferentes formas de cantar la canción!

RESURRECCION





PASCUA

JARDÍN

ESPERANZA

3





** Esta política de uso fue traducida del inglés. El blog Primary Singing es un blog en inglés pero utiliza Google Translate para hacerlo accesible en otros idiomas.*

Política de permisos y uso

Gracias por descargar este imprimible. Su descarga otorga licencia para el uso personal y eclesiástico del comprador individual. Esta licencia también puede extenderse a otros profesores colaboradores, asistentes u otras personas que puedan ayudarlo y asistirlo en la enseñanza de esta lección. Eso significa que puede comprar, imprimir y utilizar este imprimible, así como preparar esta lección como una actividad para un sustituto o con la ayuda de un asistente. También puede compartir los recursos impresos con su predecesor inmediato (el líder musical que lo sigue) para usarlos durante el resto de los planes de lecciones del año en curso.

Nuestros archivos digitales no pueden transmitirse, compartirse, distribuirse ni entregarse a ninguna otra persona. Al compartir los recursos impresos, la licencia no se continúa extendiendo a esas personas para su uso más allá de la continuación del uso para el que se compró inicialmente con una licencia de uso limitado.

Cualquier líder musical adicional, maestro, asistente u otras personas que deseen su propia copia personal de los archivos y recursos digitales deben obtener su propia copia con licencia. Se pueden encontrar copias de todos nuestros recursos en <https://www.PrimarySinging.com>.

Protección de Derechos de Autor

Copiar cualquier parte de este trabajo, compartir copias digitales, distribuir por impresión más allá de los permisos de uso o cualquier otra forma de publicar este archivo es una violación de la ley de derechos de autor. Además, es una violación de la ley de derechos de autor adaptar o modificar y compartir este trabajo digital como su propia creación cuando se obtiene del trabajo protegido por derechos de autor de otra persona.

Alentamos y apreciamos compartir el enlace directo a nuestros recursos y archivos originales con aquellos que puedan estar interesados. Además, puede compartir cómo usó y adaptó los archivos para su propio uso para inspirar a otros sobre cómo podrían elegir usar estos archivos dentro de las políticas de uso aceptable.

Ayuda y comentarios

Si necesita ayuda o información adicional sobre el uso aceptable y las políticas de nuestros archivos digitales, puede comunicarse con nosotros directamente desde el formulario de contacto o la dirección de correo electrónico compartida en nuestro sitio web www.PrimarySinging.com.

¡Nos encantaría escuchar ideas sobre cómo mejorar e ideas adicionales para el uso de nuestros imprimibles! ¡Agradecemos sus comentarios y experiencias! También puede compartir sus experiencias usando el hashtag #PrimarySinging en sus canales de redes sociales favoritos.

¡Gracias por su apoyo!