




Cristo el Redentor murió Huevo sonaja

Instrucciones:

1. Repasen el primer verso de Cristo el Redentor murió nuestro rotafolio.
2. Publica el gráfico de patrones. Pregúntales a los niños, ¿qué notan? ¿Ves algún patrón? ¿Qué podrían representar las formas?
3. Demuestra la primera línea del patrón. ¡Haz una pausa y pregúntales si creen que pueden seguirte! Pasa los huevos sonajas.
4. Canten la canción una vez hasta que lleguen a los cuadrados verdes: haz una pausa en la canción. ¡Espera, aquí hay algo nuevo! ¿Qué debemos hacer a continuación? ¡A ver si puedes seguirme! Continúa sacudiendo de manera constante durante toda la línea especial de la canción donde solo cantan las mujeres. Luego continúa con el patrón, señalando dónde estás cuando saltas de nuevo con un círculo.
5. ¿Qué patrón hicimos para los círculos? Pide a los niños que te muestren todos juntos. Tienes razón: una sacudida para cada nota o sílaba. Pídeles que te muestren de nuevo cuál era el patrón para los otros 2 símbolos.
6. A continuación, ¡intenta añadir la música! Agita una sola vez en cada nota/sílaba. Para las palabras que tienen más de una negra de longitud, haz una sacudida larga con las sonajas.
7. Cuando las niñas canten la sección solista, pídeles a los niños que agiten un ritmo tranquilo y constante continuamente en cada palabra.
8. ¡Sigue cantando y usando el patrón de los huevos sonaja!

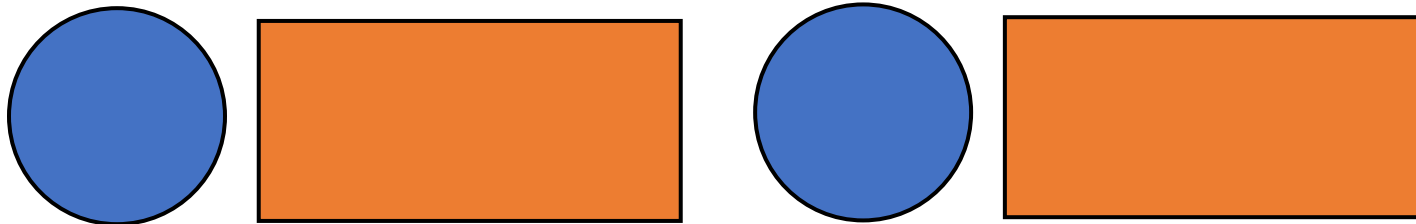
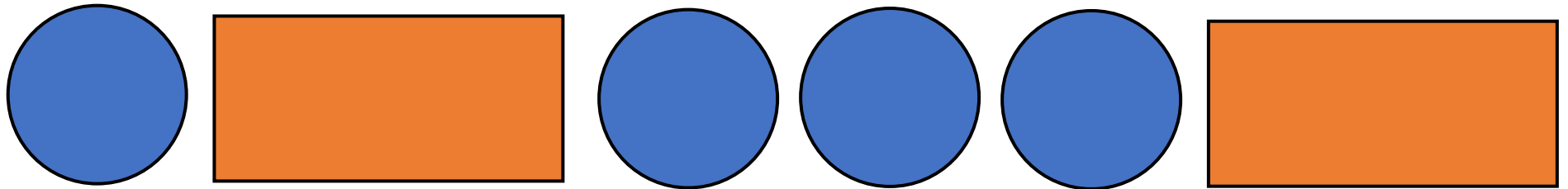
Ritmo Huevo sonaja:

-  Sacude en cada nota – Agita una vez para cada nota individual, representado por un círculo.
-  Sacudida rápida – Agita rápido en las notas que son de más de un tiempo.
-  Sacudida suave – Agita continuamente con un movimiento lento y constante durante la línea especial solo para mujeres de la canción.












Actividades adicionales:

- Intenta agregar algunos de nuestros ritmos de huevo sonaja con estas tarjetas de ritmo para huevos sonajas. Haz que un niño pase al frente y elija uno de los ritmos para usar durante el verso. ¡También puedes elegir algunas cartas y usarlas en diferentes secciones de la canción!
- ¡Mientras las niñas cantan la sección solista, haz que los niños solo hagan el ritmo del huevo sonaja!
- Pídeles que escojan una de las formas y SOLAMENTE hagan esa acción y canten todas las demás palabras. Ahora, cambien a una forma diferente y canten el resto de las palabras restantes.
- Prueba el divertido patrón de desafío para cambiar de manos en todas las notas de 2 tiempos y mantengan sacudiendo constante en las palabras de tiempo completo (3 tiempos).
- Elige algunas palabras clave en la canción (por ejemplo, "redentor", "murió", "pecado"). ¡Haz que los niños sacudan las palabras clave!


Cristo el Redentor murió Patrón huevo sonaja - Página 1



Cristo el Redentor murió Patrón huevo sonaja - Página 2




**Cristo el Redentor murió Patrón huevo sonaja Clave
Patrón huevo sonaja**



Sacude en nota

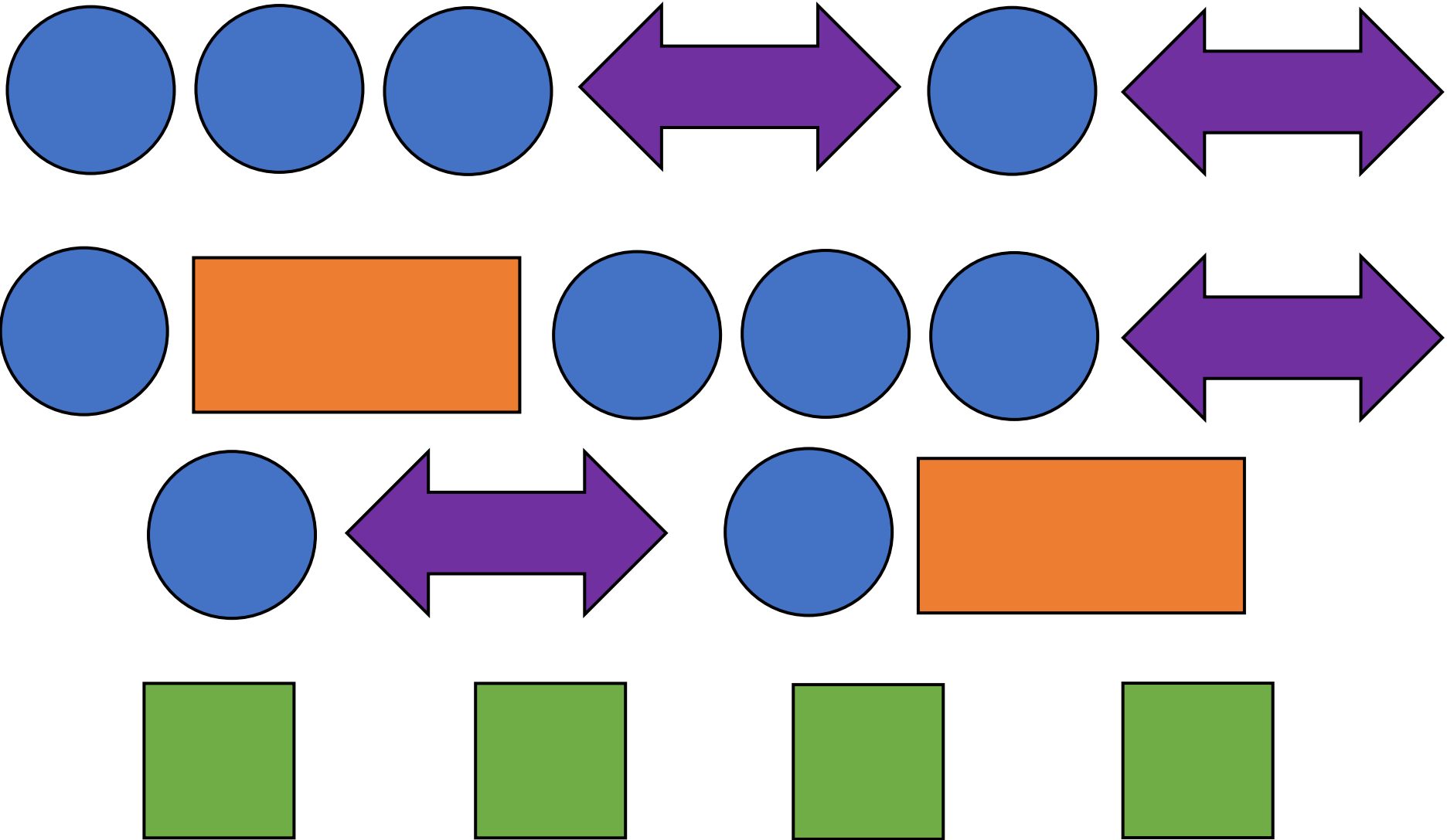


Sacudida rápida




















Sacudida suave

Cristo el Redentor murió Patrón Desafío huevo sonaja - Página 1






Cristo el Redentor murió Patrón Desafío huevo sonaja - Página 2



Cristo el Redentor murió Patrón huevo sonaja

Desafío Patrón huevo sonaja



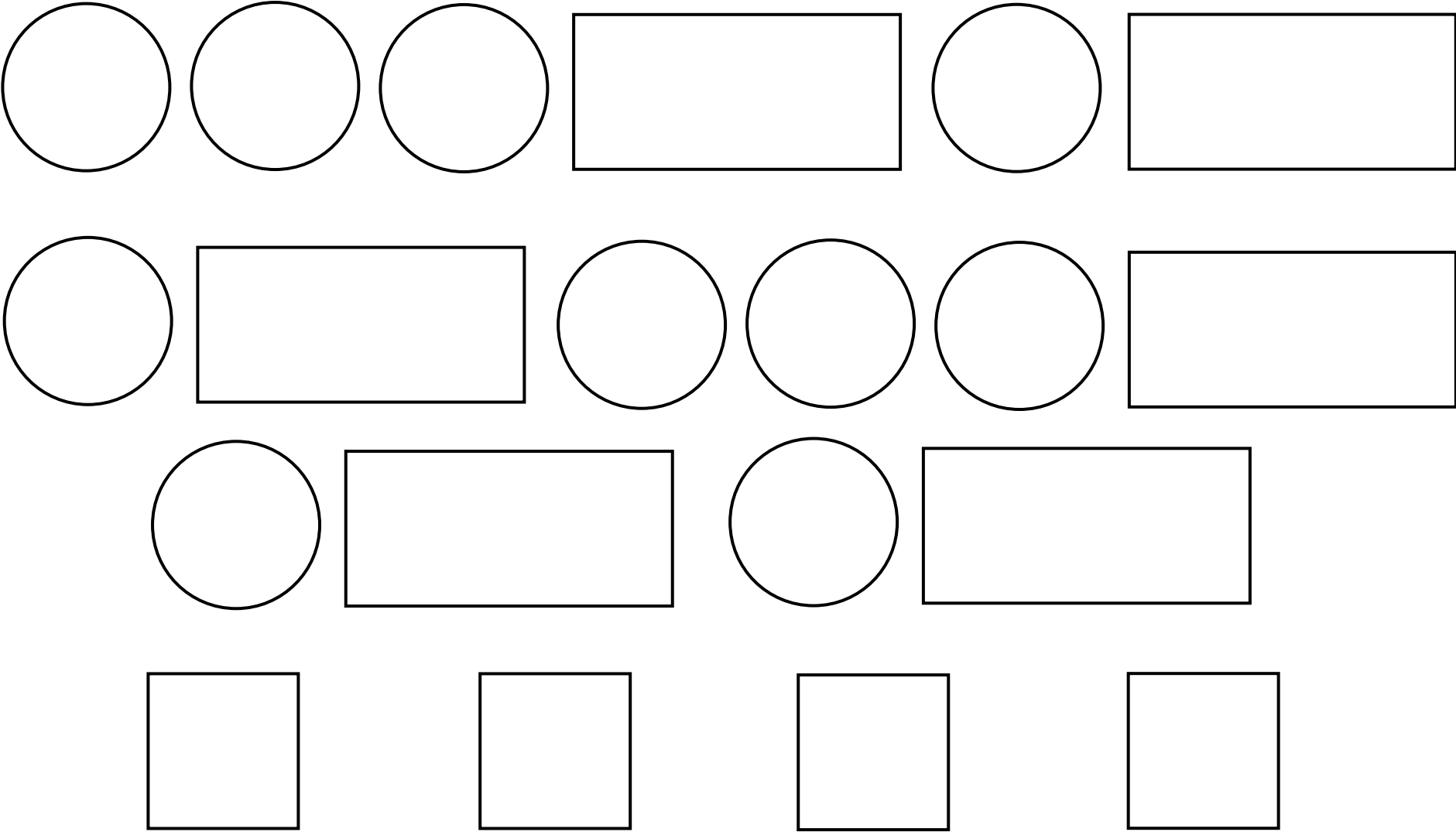
En sílabas

Cambia mano















Sacudida rápida

Sacudida suave


Cristo el Redentor murió Patrón huevo sonaja - Página 1




Cristo el Redentor murió Patrón huevo sonaja - Página 2




Cristo el Redentor murió Patrón huevo sonaja Clave
Patrón huevo sonaja



Sacude en nota


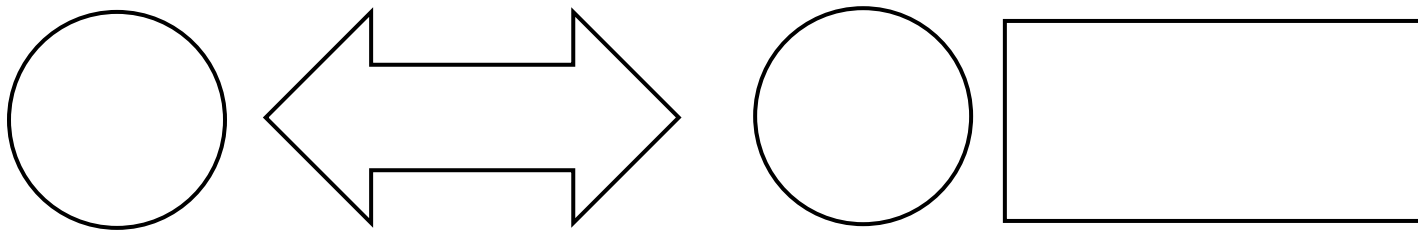
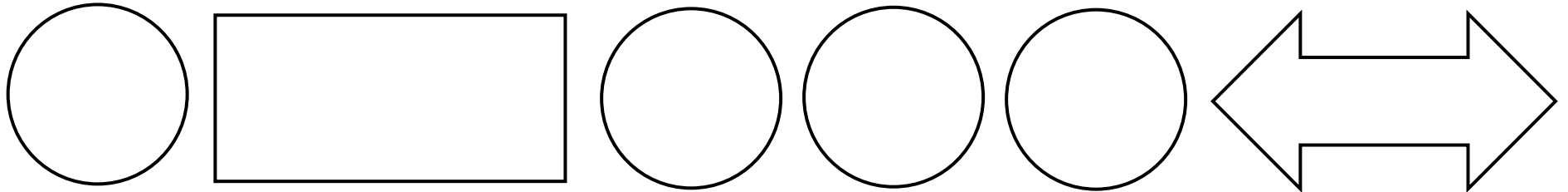
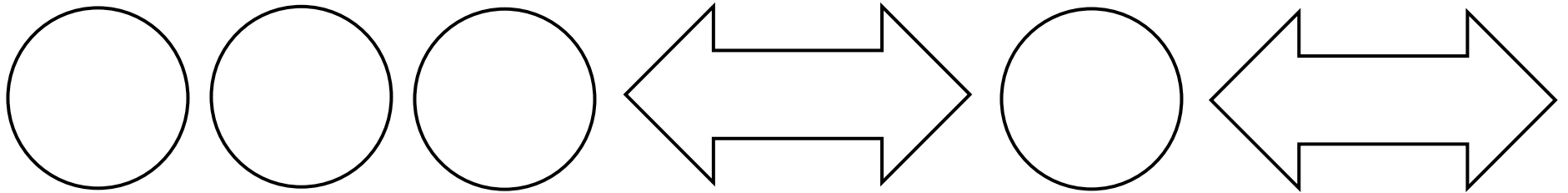


Sacudida rápida


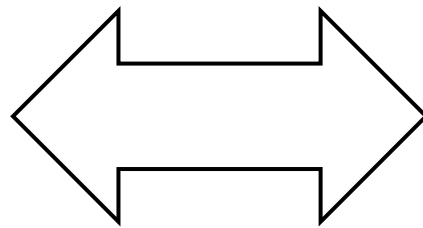

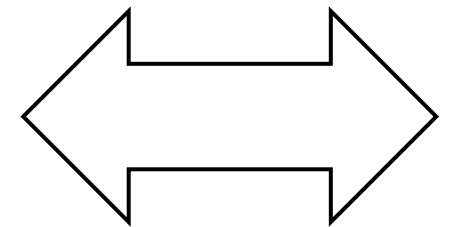




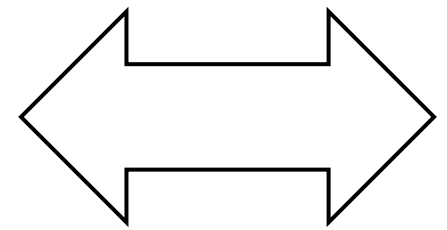

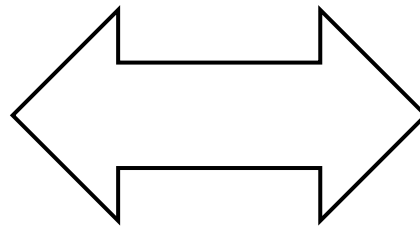








Sacudida suave

Cristo el Redentor murió Patrón Desafío huevo sonaja - Página 1



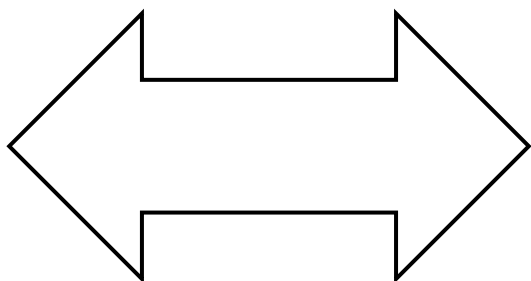



Cristo el Redentor murió Patrón Desafío Huevo sonaja - Página 2



Cristo el Redentor murió Patrón huevo sonaja

Desafío Patrón huevo sonaja



En sílabas

Cambia mano

Sacudida rápida

Sacudida suave



** Esta política de uso fue traducida del inglés. El blog Primary Singing es un blog en inglés pero utiliza Google Translate para hacerlo accesible en otros idiomas.*

Política de permisos y uso

Gracias por descargar este imprimible. Su descarga otorga licencia para el uso personal y eclesiástico del comprador individual. Esta licencia también puede extenderse a otros profesores colaboradores, asistentes u otras personas que puedan ayudarlo y asistirlo en la enseñanza de esta lección. Eso significa que puede comprar, imprimir y utilizar este imprimible, así como preparar esta lección como una actividad para un sustituto o con la ayuda de un asistente. También puede compartir los recursos impresos con su predecesor inmediato (el líder musical que lo sigue) para usarlos durante el resto de los planes de lecciones del año en curso.

Nuestros archivos digitales no pueden transmitirse, compartirse, distribuirse ni entregarse a ninguna otra persona. Al compartir los recursos impresos, la licencia no se continúa extendiendo a esas personas para su uso más allá de la continuación del uso para el que se compró inicialmente con una licencia de uso limitado.

Cualquier líder musical adicional, maestro, asistente u otras personas que deseen su propia copia personal de los archivos y recursos digitales deben obtener su propia copia con licencia. Se pueden encontrar copias de todos nuestros recursos en <https://www.PrimarySinging.com>.

Protección de Derechos de Autor

Copiar cualquier parte de este trabajo, compartir copias digitales, distribuir por impresión más allá de los permisos de uso o cualquier otra forma de publicar este archivo es una violación de la ley de derechos de autor. Además, es una violación de la ley de derechos de autor adaptar o modificar y compartir este trabajo digital como su propia creación cuando se obtiene del trabajo protegido por derechos de autor de otra persona.

Alentamos y apreciamos compartir el enlace directo a nuestros recursos y archivos originales con aquellos que puedan estar interesados. Además, puede compartir cómo usó y adaptó los archivos para su propio uso para inspirar a otros sobre cómo podrían elegir usar estos archivos dentro de las políticas de uso aceptable.

Ayuda y comentarios

Si necesita ayuda o información adicional sobre el uso aceptable y las políticas de nuestros archivos digitales, puede comunicarse con nosotros directamente desde el formulario de contacto o la dirección de correo electrónico compartida en nuestro sitio web www.PrimarySinging.com.

¡Nos encantaría escuchar ideas sobre cómo mejorar e ideas adicionales para el uso de nuestros imprimibles! ¡Agradecemos sus comentarios y experiencias! También puede compartir sus experiencias usando el hashtag #PrimarySinging en sus canales de redes sociales favoritos.

¡Gracias por su apoyo!