

Cristo el Redentor murió Palmadas

Instrucciones:

- Canta el himno Cristo el Redentor murió una vez antes de presentar esta actividad. Puedes concentrarte en una sola estrofa o la que estes enseñando.
- Coloca en la pizarra el patrón de la melodía para el verso que estás enseñando.
- Demuestra la primera línea de la canción, sin dar una instrucción primero. Solo canta y da palmaditas junto con el patrón:
 - - - - = ~ ~ ~ - (suave – suave – suave – fuerte – medio – medio – medio – suave)
- Pregunta a los niños quién cree que sabe cómo funcionará esta actividad. ¡Desafíalos a que te digan cuáles son las reglas y los procedimientos para esta actividad!
- Luego, aclara, según sea necesario. Sí, nos daremos palmaditas en las piernas así: suave, medio, fuerte. Intentémoslo juntos: muéstrame cuán silenciosamente puedes dar palmaditas en tu regazo. Ahora, solo una palmadita normal normal. Bien, ¡acariciemos nuestro regazo fuerte y fuerte!
- ¿Qué símbolo crees que representa suave? ¿Medio? ¿Fuerte? Intentemos la primera línea juntos siguiendo el patrón.
- ¡Tu lo tienes! Intentémoslo con la canción. Canta la canción con el patrón de la melodía y ve si pueden seguirla. Cada símbolo y palmadita representa una nota.
- Invite a una clase a pasar al frente y guiar el modelo para el resto de la Primaria. Luego, rota con otra clase al frente para agregar repetición adicional.

Actividades adicionales:

- ¡Usa 1 dedo, una mano plana y un puño cerrado para enfatizar tus notas suaves, medias y fuertes! Añade otro elemento al desafío.
- Para obtener más movimiento, intenta una vez agacharte, sentarte y ponerse de pie, ¡y agote todos esos movimientos adicionales en el salón de Primaria!
- ¡Mezcla un aplauso para los puntos fuertes (=) en el gráfico para mezclarlo!
- Canta con el mismo volumen que tus palmaditas: suave, medio y fuerte. ¡Esto definitivamente es un desafío y será divertido intentarlo!

Guía de impresión 1:

- Verso 1 – Pag 5
- Verso 2 – Pag 6
- Verso 3 – Pag 7
- Verso 4 – Pag 8

Guía de impresión 2:

- Verso 1 – Pag 9-10
- Verso 2 – Pag 11-12
- Verso 3 – Pag 13-14
- Verso 4 – Pag 15-16

Guía clave de palmadas

- **Suave**
~ **Medio**
= **Fuerte**

Cristo el Redentor murió

Guía clave de palmadas

- Suave

~ Medio

= Fuerte

Cristo el Redentor murió

Guía clave de palmadas

- Un dedo 

~ Mano 

= Puño 


Cristo el Redentor murió

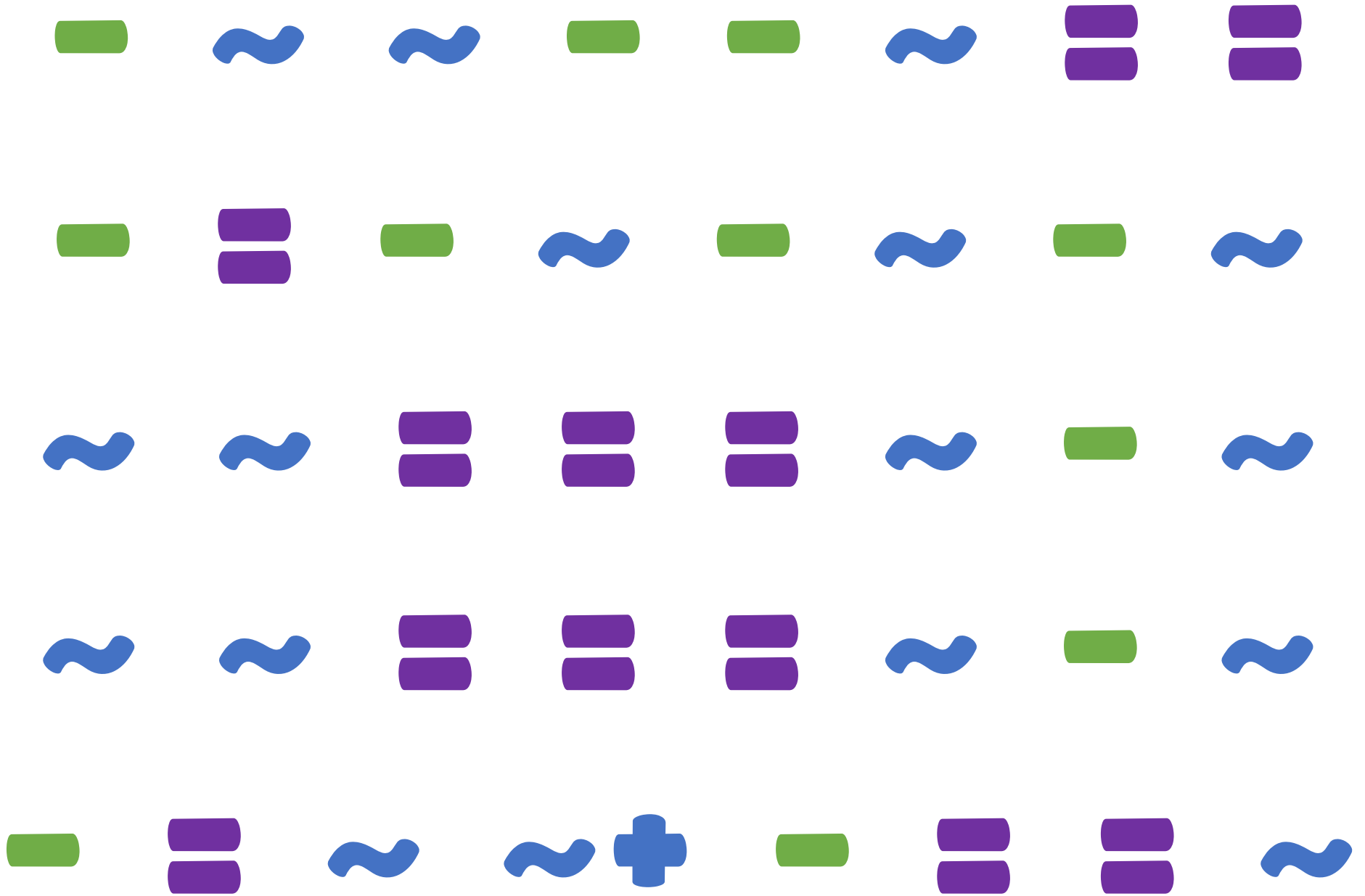
Guía clave de palmadas


- Agacharse 


~ Sentarse 


= Pararse 















Verso 1 – Pag 1




Verso 1 – Pag 2



Verso 2 – Pag 1




Verso 2 – Pag 2




Verso 3 – Pag 1



Verso 3 – Pag 2



Verso 4 – Pag 1



Verso 4 – Pag 2

Política de permisos y uso

Gracias por descargar este imprimible. Su descarga otorga licencia para el uso personal y eclesiástico del comprador individual. Esta licencia también puede extenderse a otros profesores colaboradores, asistentes u otras personas que puedan ayudarlo y asistirlo en la enseñanza de esta lección. Eso significa que puede comprar, imprimir y utilizar este imprimible, así como preparar esta lección como una actividad para un sustituto o con la ayuda de un asistente. También puede compartir los recursos impresos con su predecesor inmediato (el líder musical que lo sigue) para usarlos durante el resto de los planes de lecciones del año en curso.

Nuestros archivos digitales no pueden transmitirse, compartirse, distribuirse ni entregarse a ninguna otra persona. Al compartir los recursos impresos, la licencia no se continúa extendiendo a esas personas para su uso más allá de la continuación del uso para el que se compró inicialmente con una licencia de uso limitado.

Cualquier líder musical adicional, maestro, asistente u otras personas que deseen su propia copia personal de los archivos y recursos digitales deben obtener su propia copia con licencia. Se pueden encontrar copias de todos nuestros recursos en <https://www.PrimarySinging.com>.

Protección de Derechos de Autor

Copiar cualquier parte de este trabajo, compartir copias digitales, distribuir por impresión más allá de los permisos de uso o cualquier otra forma de publicar este archivo es una violación de la ley de derechos de autor. Además, es una violación de la ley de derechos de autor adaptar o modificar y compartir este trabajo digital como su propia creación cuando se obtiene del trabajo protegido por derechos de autor de otra persona.

Alentamos y apreciamos compartir el enlace directo a nuestros recursos y archivos originales con aquellos que puedan estar interesados. Además, puede compartir cómo usó y adaptó los archivos para su propio uso para inspirar a otros sobre cómo podrían elegir usar estos archivos dentro de las políticas de uso aceptable.

Ayuda y comentarios

Si necesita ayuda o información adicional sobre el uso aceptable y las políticas de nuestros archivos digitales, puede comunicarse con nosotros directamente desde el formulario de contacto o la dirección de correo electrónico compartida en nuestro sitio web www.PrimarySinging.com.

¡Nos encantaría escuchar ideas sobre cómo mejorar e ideas adicionales para el uso de nuestros imprimibles! ¡Agradecemos sus comentarios y experiencias! También puede compartir sus experiencias usando el hashtag #PrimarySinging en sus canales de redes sociales favoritos.

¡Gracias por su apoyo!