

Contigo iré Instrumentos

- Canten la letra de Contigo iré una vez ([rotafolio aquí](#)), antes de sacar tu variedad de instrumentos. Esta es una excelente manera de hacer la transición de otra actividad y preparar a los niños para una nueva actividad con esta canción como tema central.
- Sacar los diferentes instrumentos que llevaste a la clase. Podrías incluir:
 - Palos de ritmo
 - Platos de papel
 - Bloques de arena
 - Huevos sonajas
- Pide a 2 o 3 voluntarios que pasen al frente y sostengan uno de los instrumentos que llevaste. No sientas que tienes que incluir todos los tipos, solo lo que tienes a la mano.
- Pide a tus voluntarios que te sigan mientras demuestras algunas acciones. Aplaudan juntos, luego pídeles que hagan eco en respuesta aplaudiendo sus instrumentos únicos juntos. A continuación, da una palmadita en tu regazo. Ve cómo te imitan los demás instrumentos.
- Continúa con la lista o al menos algunas acciones más. Muestra a los niños que está bien que tengamos diferentes instrumentos, aún podemos usarlos para seguir la música y el patrón.
- Agradece a tus ayudantes y luego reparte los instrumentos a todos los niños. Diles que también tendrán la oportunidad de usar los otros instrumentos, así que no se preocupen si no eligen el que desean en un principio.
- Dígales a los niños que vamos a aplaudir nuestros instrumentos cada vez que cantemos la palabra "Yo". Prueba esto conmigo. Canta "Yo, lo haré" y aplaude una vez.
- Canten toda la canción con la primera acción, luego continúa agregando otra acción y continúa cantando la canción y agregando nuevas acciones.
- Compara cómo, a pesar de que cada uno de nosotros es diferente, como los instrumentos, ¡todos podemos contribuir a nuestra manera única!

Contigo iré Acciones con instrumento:

- Aplaudir = yo
- Palmada en el regazo = Tú, ti, te, contigo
- Tocar los dedos de los pies = andar, iré
- Dos toques rápidos = Hablar, hablaré
- Frotar = lo haré, no lo haré
- Pasa tu instrumento = Jesús

Actividades de extensión:

- ¡Usa el mapa de canciones y apresúrate a hacer todas las acciones a la vez si eres lo suficientemente valiente para el desafío!
- Divide las acciones a un instrumento específico. Puedes darle a cada instrumento 2 acciones, por ejemplo, ¡luego intenten la canción nuevamente con su nueva banda!
- Omite los instrumentos y simplemente usen sus manos para una banda económica, ¡o simplemente un estilo diferente!



Aplaudir

= Yo



Palmada en el regazo

= tú, te, ti, contigo



Tocar dedos de los pies

= Andar, iré



Toques rápidos

= Hablar, hablaré



Frotar

= lo haré/no lo haré



Pasa el instrumento

= Jesús


Si tienes otra forma de



, algunos



evitarán, imás



! Si tienes

otra forma de



unos

de




se burlarán,

imás




!



y así  **sentirás**

mi amor.

No evitó  a nadie

dio su amor a todos;

¡  también  !

Bendiciéndoles,  les
dijo: “Ven y sígueme”. ¡Y



! i



!



** Esta política de uso fue traducida del inglés. El blog Primary Singing es un blog en inglés pero utiliza Google Translate para hacerlo accesible en otros idiomas.*

Política de permisos y uso

Gracias por descargar este imprimible. Su descarga otorga licencia para el uso personal y eclesiástico del comprador individual. Esta licencia también puede extenderse a otros profesores colaboradores, asistentes u otras personas que puedan ayudarlo y asistirlo en la enseñanza de esta lección. Eso significa que puede comprar, imprimir y utilizar este imprimible, así como preparar esta lección como una actividad para un sustituto o con la ayuda de un asistente. También puede compartir los recursos impresos con su predecesor inmediato (el líder musical que lo sigue) para usarlos durante el resto de los planes de lecciones del año en curso.

Nuestros archivos digitales no pueden transmitirse, compartirse, distribuirse ni entregarse a ninguna otra persona. Al compartir los recursos impresos, la licencia no se continúa extendiendo a esas personas para su uso más allá de la continuación del uso para el que se compró inicialmente con una licencia de uso limitado.

Cualquier líder musical adicional, maestro, asistente u otras personas que deseen su propia copia personal de los archivos y recursos digitales deben obtener su propia copia con licencia. Se pueden encontrar copias de todos nuestros recursos en <https://www.PrimarySinging.com>.

Protección de Derechos de Autor

Copiar cualquier parte de este trabajo, compartir copias digitales, distribuir por impresión más allá de los permisos de uso o cualquier otra forma de publicar este archivo es una violación de la ley de derechos de autor. Además, es una violación de la ley de derechos de autor adaptar o modificar y compartir este trabajo digital como su propia creación cuando se obtiene del trabajo protegido por derechos de autor de otra persona.

Alentamos y apreciamos compartir el enlace directo a nuestros recursos y archivos originales con aquellos que puedan estar interesados. Además, puede compartir cómo usó y adaptó los archivos para su propio uso para inspirar a otros sobre cómo podrían elegir usar estos archivos dentro de las políticas de uso aceptable.

Ayuda y comentarios

Si necesita ayuda o información adicional sobre el uso aceptable y las políticas de nuestros archivos digitales, puede comunicarse con nosotros directamente desde el formulario de contacto o la dirección de correo electrónico compartida en nuestro sitio web www.PrimarySinging.com.

¡Nos encantaría escuchar ideas sobre cómo mejorar e ideas adicionales para el uso de nuestros imprimibles! ¡Agradecemos sus comentarios y experiencias! También puede compartir sus experiencias usando el hashtag #PrimarySinging en sus canales de redes sociales favoritos.

¡Gracias por su apoyo!