

Contigo iré – Varitas de listón


Instrucciones:

- ¡Para esta actividad divertida, usaremos solo 4 acciones de varitas de listón diferentes! Creé una hoja de patrón imprimible que se incluye más adelante en esta publicación para colocarla en la pizarra mientras enseñas el patrón.
- Primero, canten [Contigo iré \(rotafolio aquí\)](#) una vez al comienzo de la primaria. Luego, demuestra las 4 acciones de las varitas para el grupo. Distribuye varitas de listón e invita a los niños a intentar las acciones contigo.
- Después de que se sientan cómodos con las acciones, coloca el patrón de las varitas de listón en la pizarra. Muéstrales el orden de las acciones y cuándo repetir el patrón.
- Canta o habla las primeras tres líneas de la canción mientras intentan las dos primeras acciones. Repite este patrón para las próximas 3 líneas de la canción.
- Cambia a la segunda página cuando lleguen a la línea "Contigo iré, y hablaré". Mueve tu varita de cinta de un lado a otro sobre la cabeza, luego crea una forma de corazón cuando canten "y así tu sentirás mi amor".
- ¡Agrégale el acompañamiento! Traten de cantar toda la canción usando el patrón de varita de listón. Continúen repasando esta canción con el patrón de varitas de listón. Recoge las varitas de listón al final de la primaria.

Actividades de extensión:

- ¡Agrega algunas acciones diferentes para la segunda mitad de la canción! En lugar de usar las acciones "Arriba y Abajo" y "x", ¡intenta dos acciones diferentes! Puedes hacer un gusano que se mueva con tu varita de listón y señalarte a ti mismo cuando cantes "Lo haré, lo haré".
- ¡Conviértelo en una actividad de grupo! Divide la clase en dos grupos. Haz que un grupo cante y haga las acciones de la primera página y que el otro grupo cante y haga las acciones de la segunda página. También puedes dividir la primera mitad y la segunda mitad de la canción.
- ¡Deja que los niños enseñen un nuevo patrón! ¡Haz que cada grupo cree su propio patrón y que lo enseñe a la clase!
- ¡Usa una variedad de diferentes acciones de varita de listón! ¡Este [conjunto de tarjetas de acción de varitas de listón](#) es muy útil para una actividad de último minuto!

Contigo iré – Varitas del listón acciones



1. ARRIBA Y ABAJO: para este patrón, sube la varita hacia arriba y luego bájala lentamente hacia abajo.



2. FORMA X: Forma la X con tu varita, comienza en lo alto de una esquina y baja al lado opuesto.




3. ONDA ARRIBA: Mueve tu varita de listón de izquierda a derecha sobre la cabeza.




4. CORAZÓN: Crea la forma de un corazón con tu varita.

Contigo iré – Varitas del listón acciones Hoja 1



REPETIR X2

**Contigo iré
y hablaré**



**Y así tú sentirás
mi amor**





** Esta política de uso fue traducida del inglés. El blog Primary Singing es un blog en inglés pero utiliza Google Translate para hacerlo accesible en otros idiomas.*

Política de permisos y uso

Gracias por descargar este imprimible. Su descarga otorga licencia para el uso personal y eclesiástico del comprador individual. Esta licencia también puede extenderse a otros profesores colaboradores, asistentes u otras personas que puedan ayudarlo y asistirlo en la enseñanza de esta lección. Eso significa que puede comprar, imprimir y utilizar este imprimible, así como preparar esta lección como una actividad para un sustituto o con la ayuda de un asistente. También puede compartir los recursos impresos con su predecesor inmediato (el líder musical que lo sigue) para usarlos durante el resto de los planes de lecciones del año en curso.

Nuestros archivos digitales no pueden transmitirse, compartirse, distribuirse ni entregarse a ninguna otra persona. Al compartir los recursos impresos, la licencia no se continúa extendiendo a esas personas para su uso más allá de la continuación del uso para el que se compró inicialmente con una licencia de uso limitado.

Cualquier líder musical adicional, maestro, asistente u otras personas que deseen su propia copia personal de los archivos y recursos digitales deben obtener su propia copia con licencia. Se pueden encontrar copias de todos nuestros recursos en <https://www.PrimarySinging.com>.

Protección de Derechos de Autor

Copiar cualquier parte de este trabajo, compartir copias digitales, distribuir por impresión más allá de los permisos de uso o cualquier otra forma de publicar este archivo es una violación de la ley de derechos de autor. Además, es una violación de la ley de derechos de autor adaptar o modificar y compartir este trabajo digital como su propia creación cuando se obtiene del trabajo protegido por derechos de autor de otra persona.

Alentamos y apreciamos compartir el enlace directo a nuestros recursos y archivos originales con aquellos que puedan estar interesados. Además, puede compartir cómo usó y adaptó los archivos para su propio uso para inspirar a otros sobre cómo podrían elegir usar estos archivos dentro de las políticas de uso aceptable.

Ayuda y comentarios

Si necesita ayuda o información adicional sobre el uso aceptable y las políticas de nuestros archivos digitales, puede comunicarse con nosotros directamente desde el formulario de contacto o la dirección de correo electrónico compartida en nuestro sitio web www.PrimarySinging.com.

¡Nos encantaría escuchar ideas sobre cómo mejorar e ideas adicionales para el uso de nuestros imprimibles! ¡Agradecemos sus comentarios y experiencias! También puede compartir sus experiencias usando el hashtag #PrimarySinging en sus canales de redes sociales favoritos.

¡Gracias por su apoyo!