

# Cuando me bautice - Platos de papel

## Instrucciones:

- Este divertido patrón de platos de papel funcionará para cualquiera de los versos, estoy describiendo cómo fluye el primer verso aquí, pero puedes aplicar exactamente el mismo patrón para el segundo verso.
- Planeo usar este divertido patrón de plato de papel para el segundo verso. Comenzaremos cantando la canción completa una vez ([rotafolio aquí](#)). Luego, repasa el segundo versículo una vez más.
- Luego demostraré el patrón y le pediré a la primaria que me siga. Trabajamos la canción una vez más mientras ellos imitan con sus manos.
- Les pregunto a continuación si conocen el patrón y están listos para sus platos de papel. Con los niños pequeños, puedes darles tiempo para colorear los platos si quieres mientras repites la canción varias veces.
- Es probable que también desee simplificar el patrón a solo 2 movimientos repetitivos para los pequeños para que sea más fácil para ellos. Elige tus dos movimientos favoritos para el primer verso y dos patrones diferentes para el segundo verso.
- Con los niños más grandes, sin embargo, les gustarán los cambios rápidos de ritmo. Les dará un desafío para mantenerse al día.
- Deberías poder recorrer la canción 3 o 4 veces. Me gusta hacer un ritmo de doble velocidad para el tiempo final. ¡A los niños siempre les encanta la versión rápida!

## Patrón platos de papel:

**Aplauso** – Da un gran aplauso, aplaude cada tiempo.

- Me\_en (**can-**) ta\_el (**ar-**) co- (**í-**) ris ( )

**Frota los platos** - Frota los platos de papel frente a tí, desliza rápidamente con cada media nota.

- \*Después de ver llover\*

**Aplauso doble** – Détente cada media nota, después aplaude dos veces con los platos de papel en las palabras clave.

- Y **//pienso//** en lo **//limpia//** que la **//tierra//** ya se **//ve//**

**Palmadas en piernas alternado** - Sostén un plato de papel en cada mano y toca con un plato en tu muslo derecho con la primera media nota, luego en tu muslo izquierdo con el plato en tu mano izquierda. Repite a través de esta sección.

- Tal, co-, mo, tie-, rra, lim-, pia, cuan-, do\_a

**Desliza:** Mueve los platos (uno en cada mano) de un lado al otro, izquierda, derecha, izquierda

- < caba > /de llo- / < ver >

**Palmadas en piernas alternado** – Repite el mismo patrón de arriba.

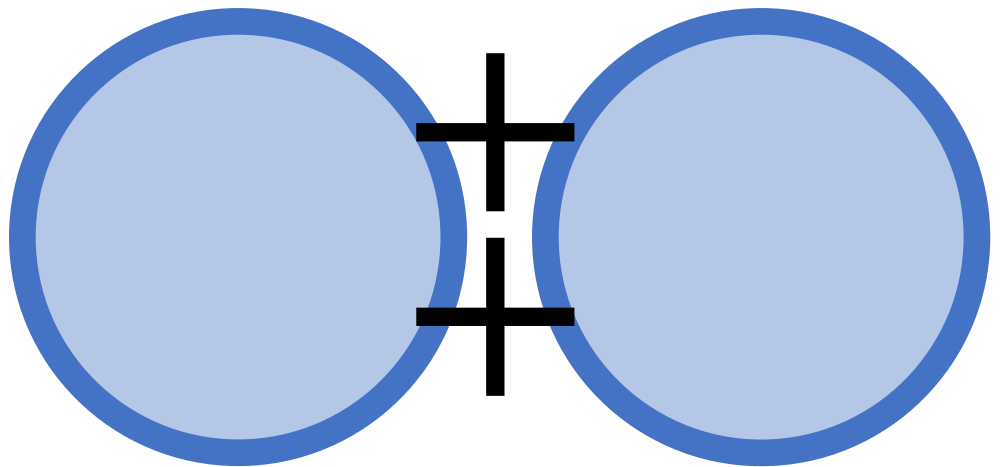

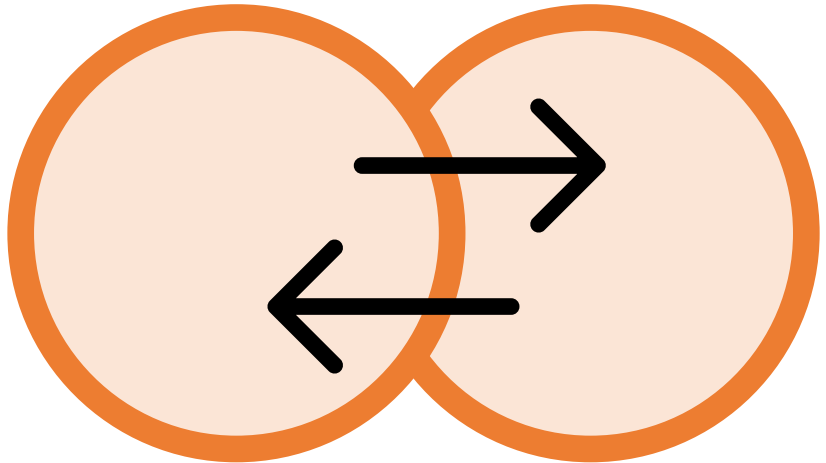
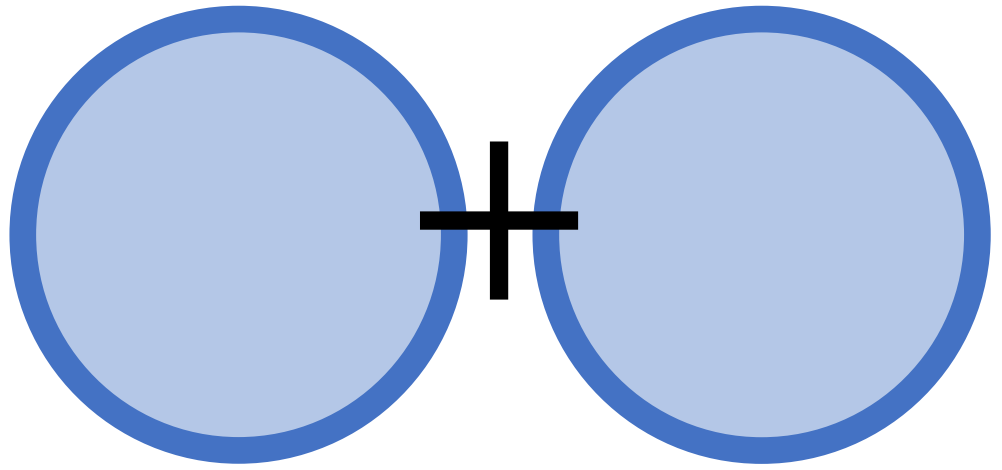
- Yo, quie-, ro, com-, por-, tar-, me, bien







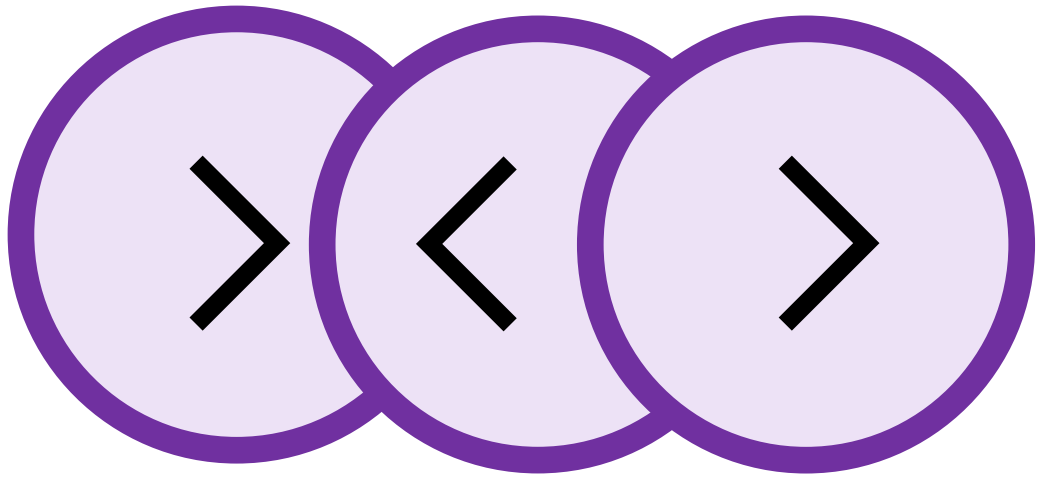

**Desliza:** Mueve los platos (uno en cada mano) de un lado al otro, izquierda, derecha, izquierda

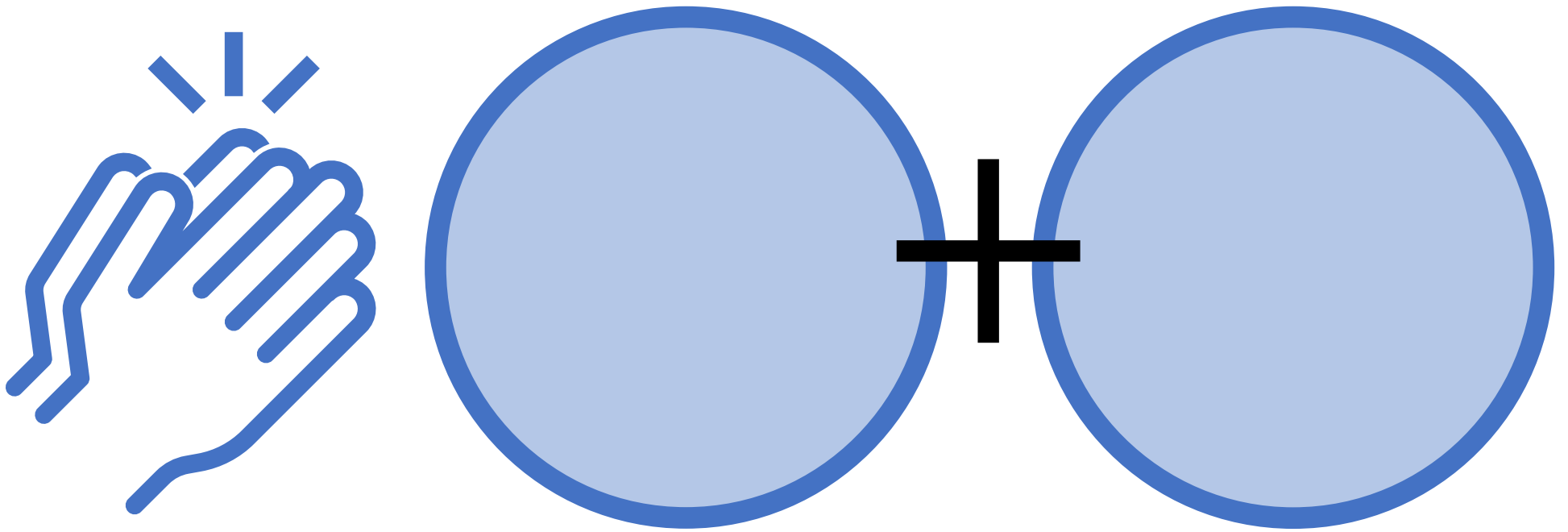
- < y > /con mi / <Dios>

**Frota arriba de la cabeza** – ¡Frota los platos y mueve libremente para terminar la canción!

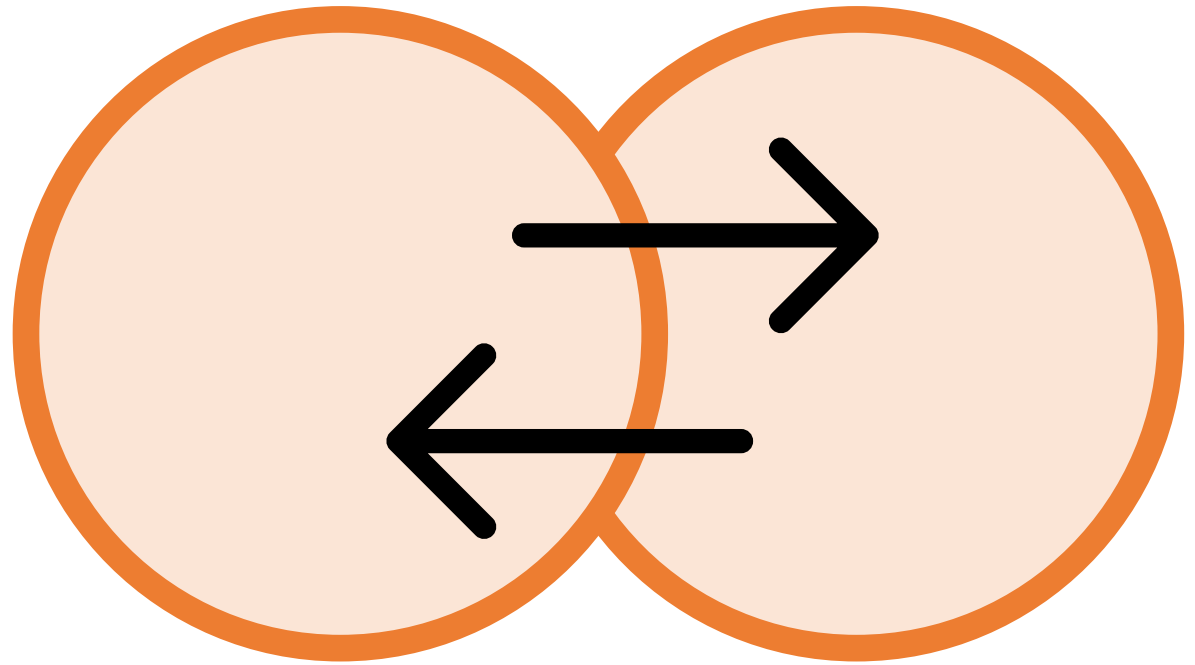
- ~~~volver~~~



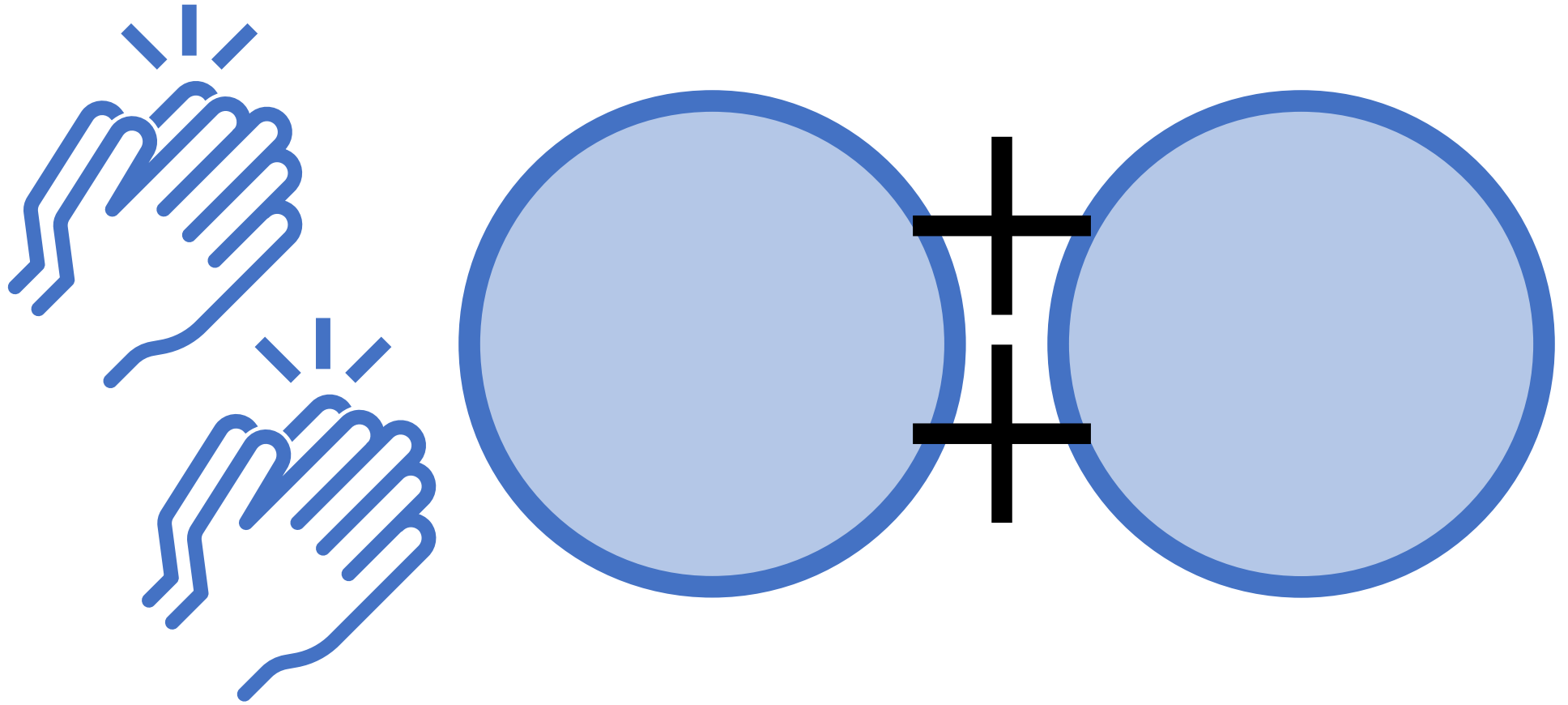




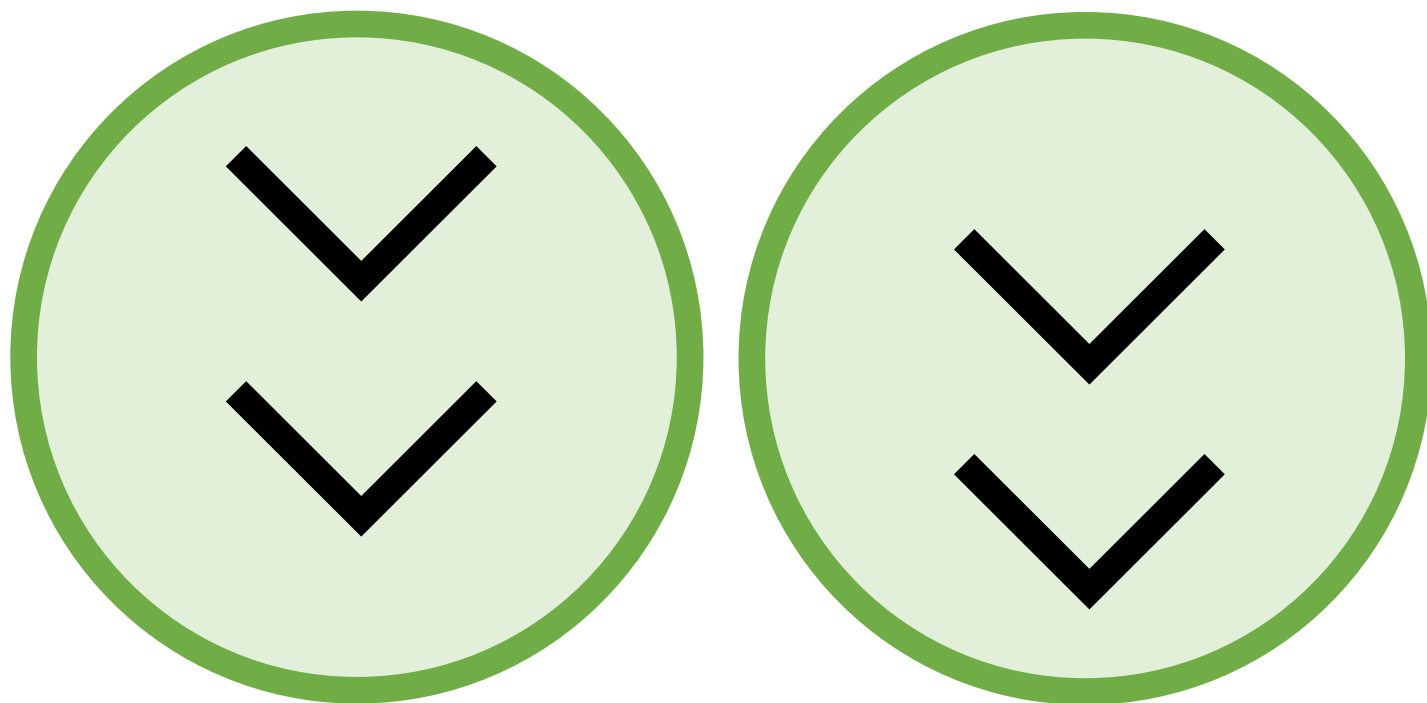
# Aplauso



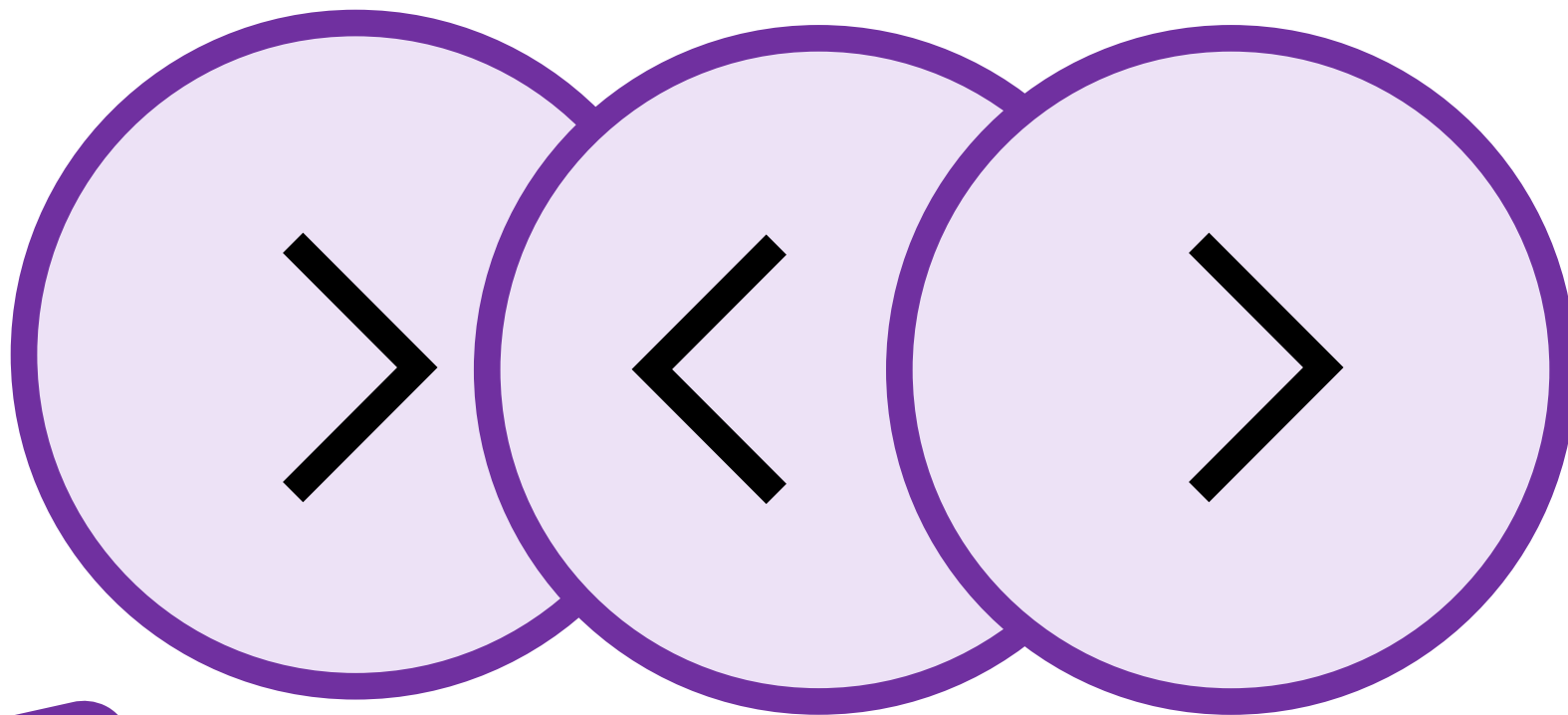
# Frotar



# Aplauso doble



# Palmada en piernas





**Deslizar**








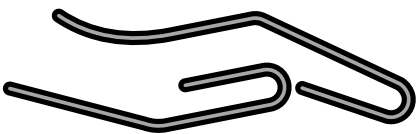
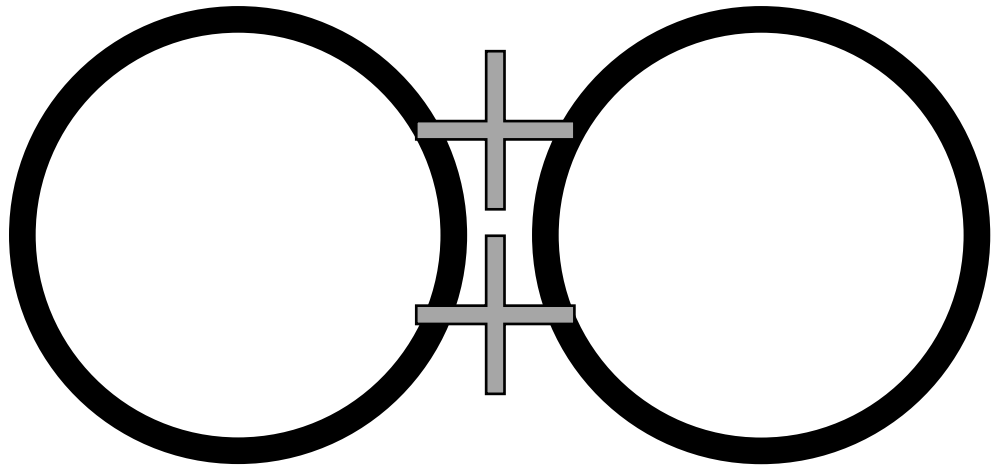
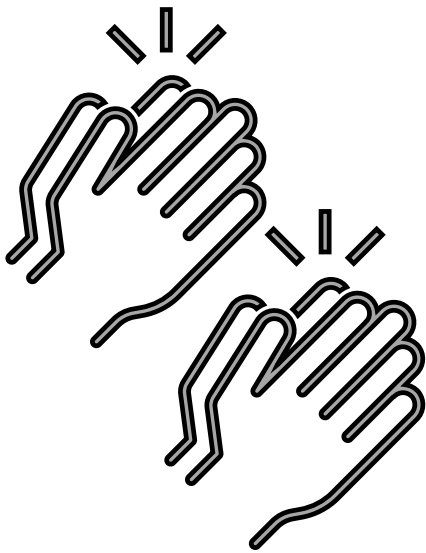
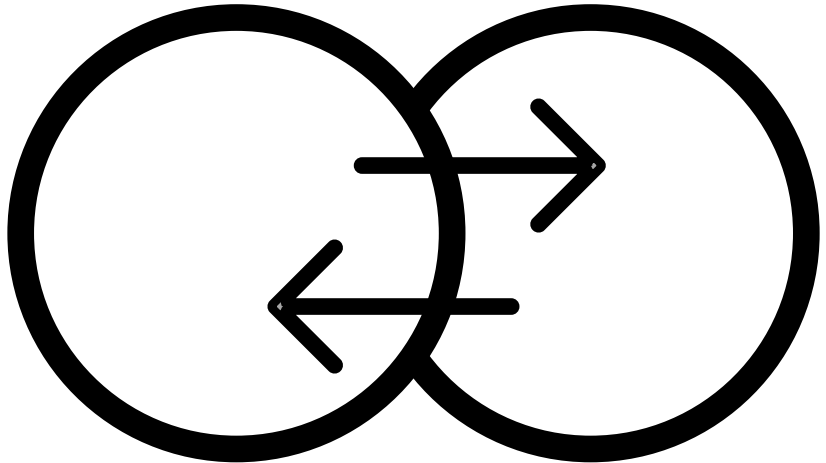



# Palmada en piernas









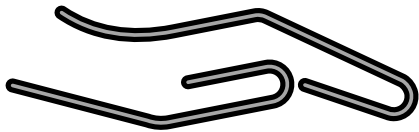
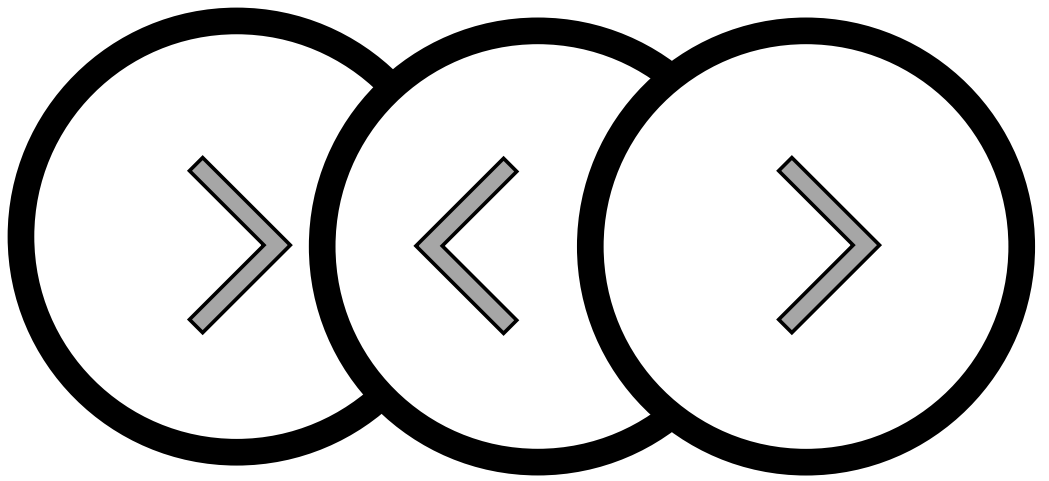



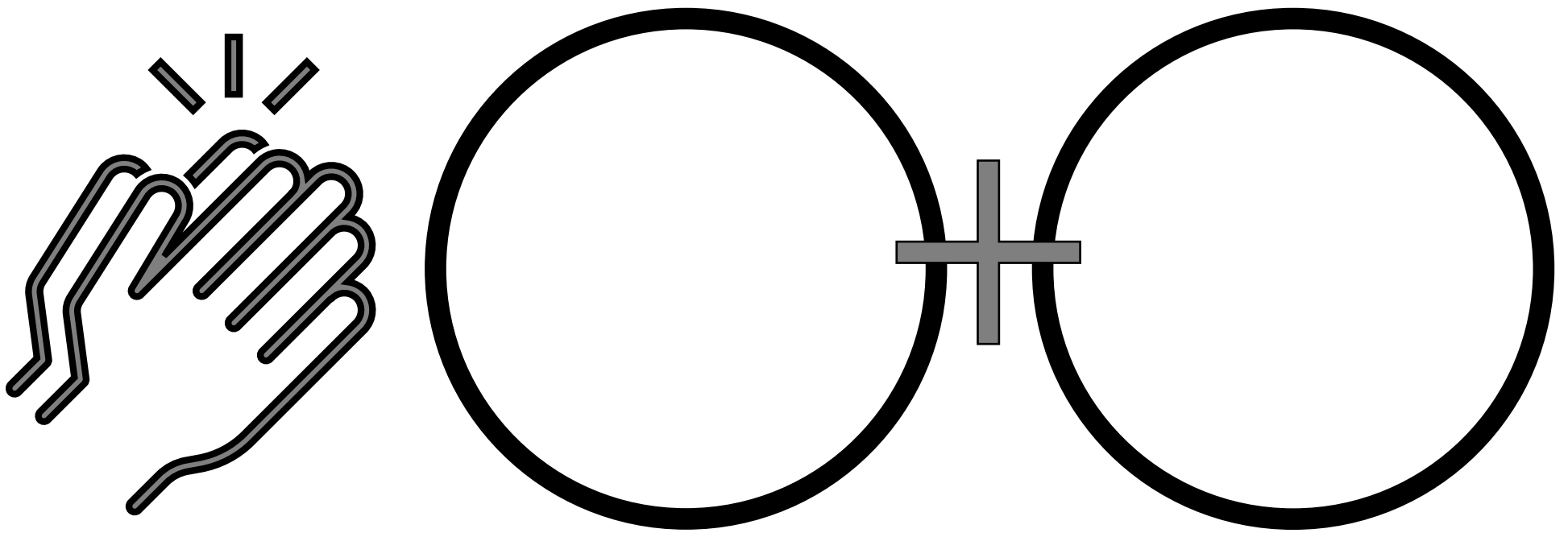
# Deslizar



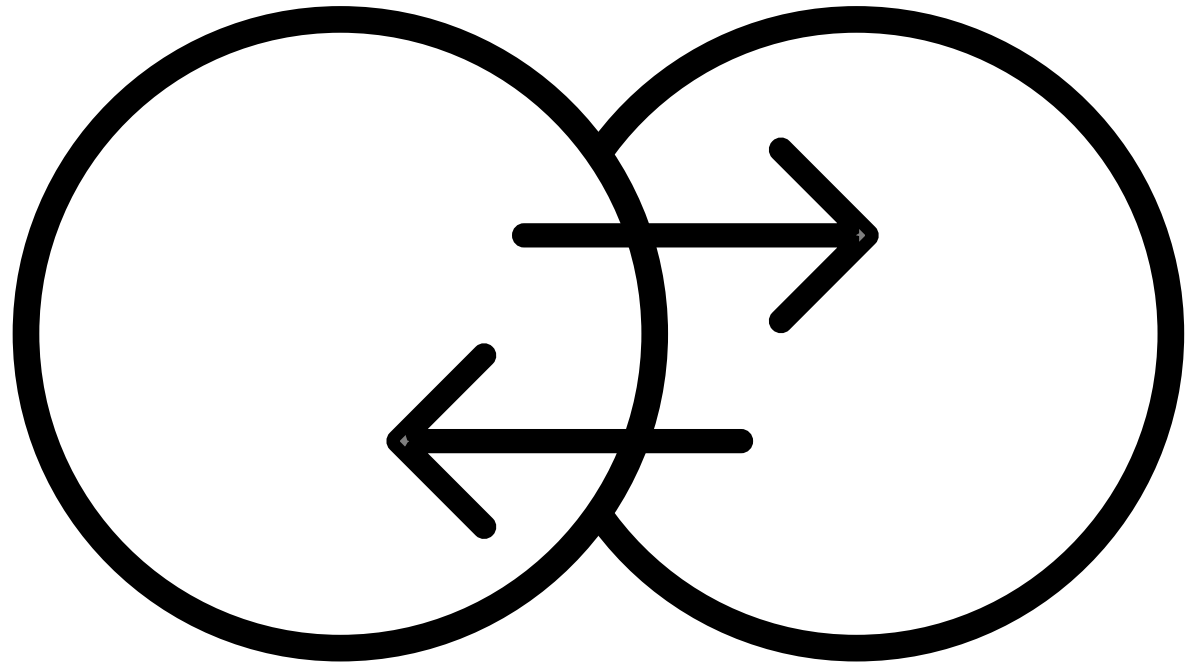

# Frotar arriba



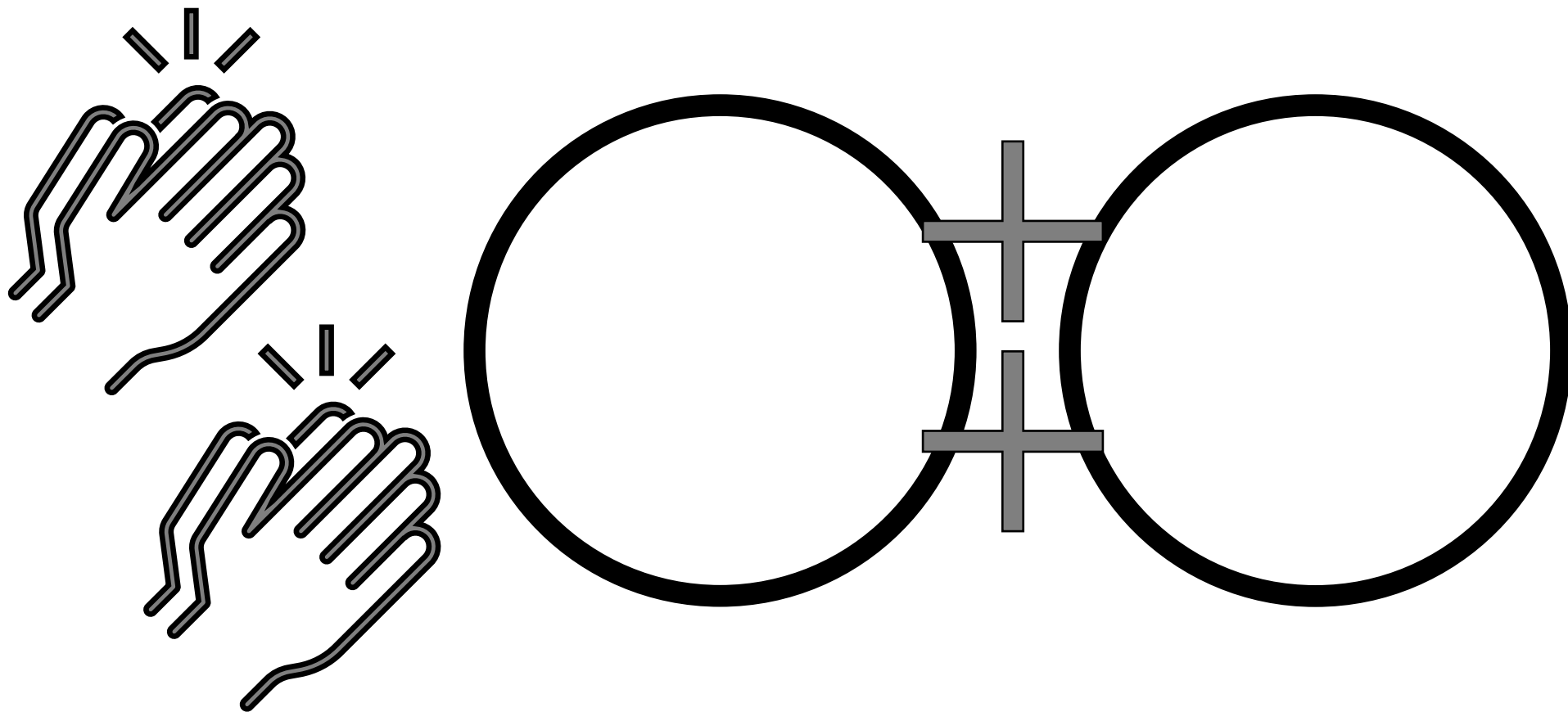




# Aplauso






# Frotar




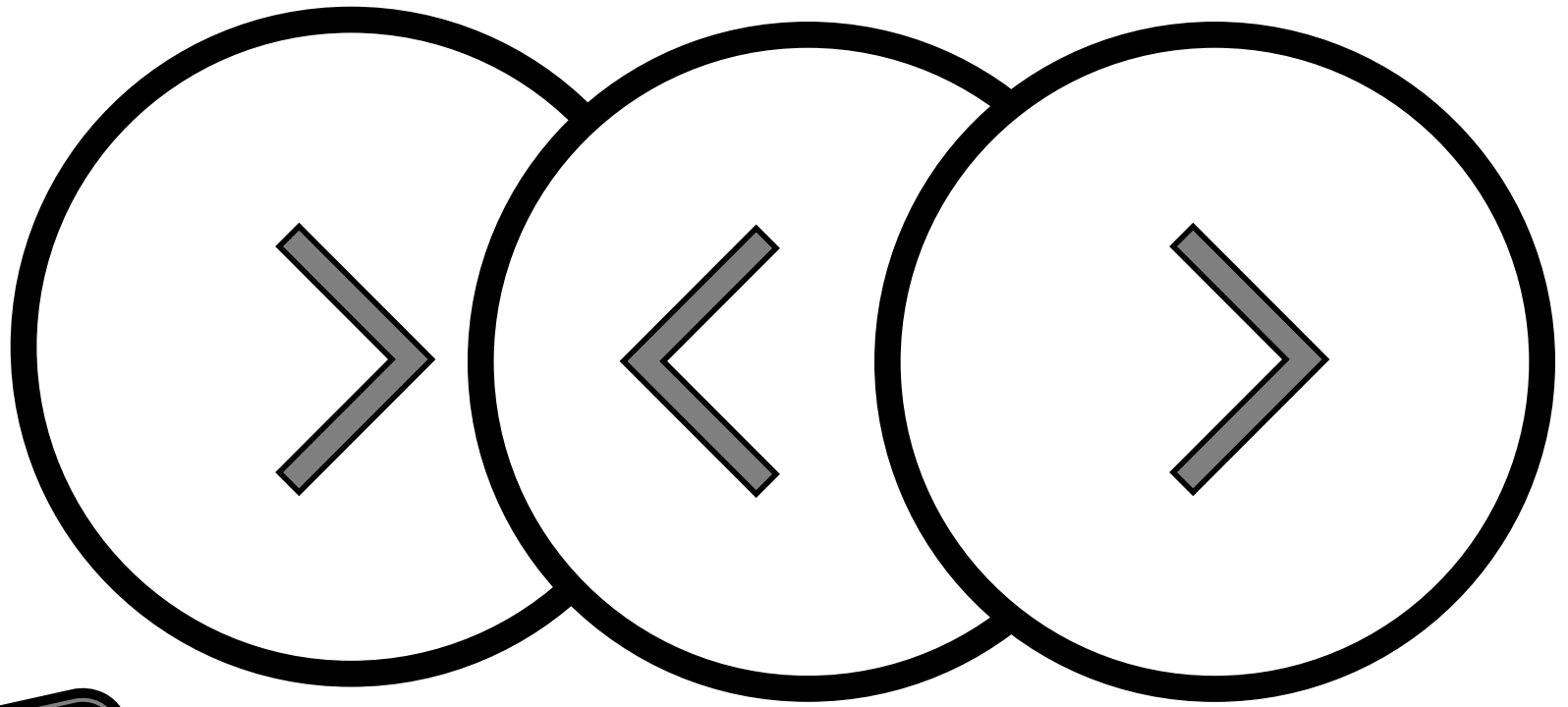
# Aplauso doble



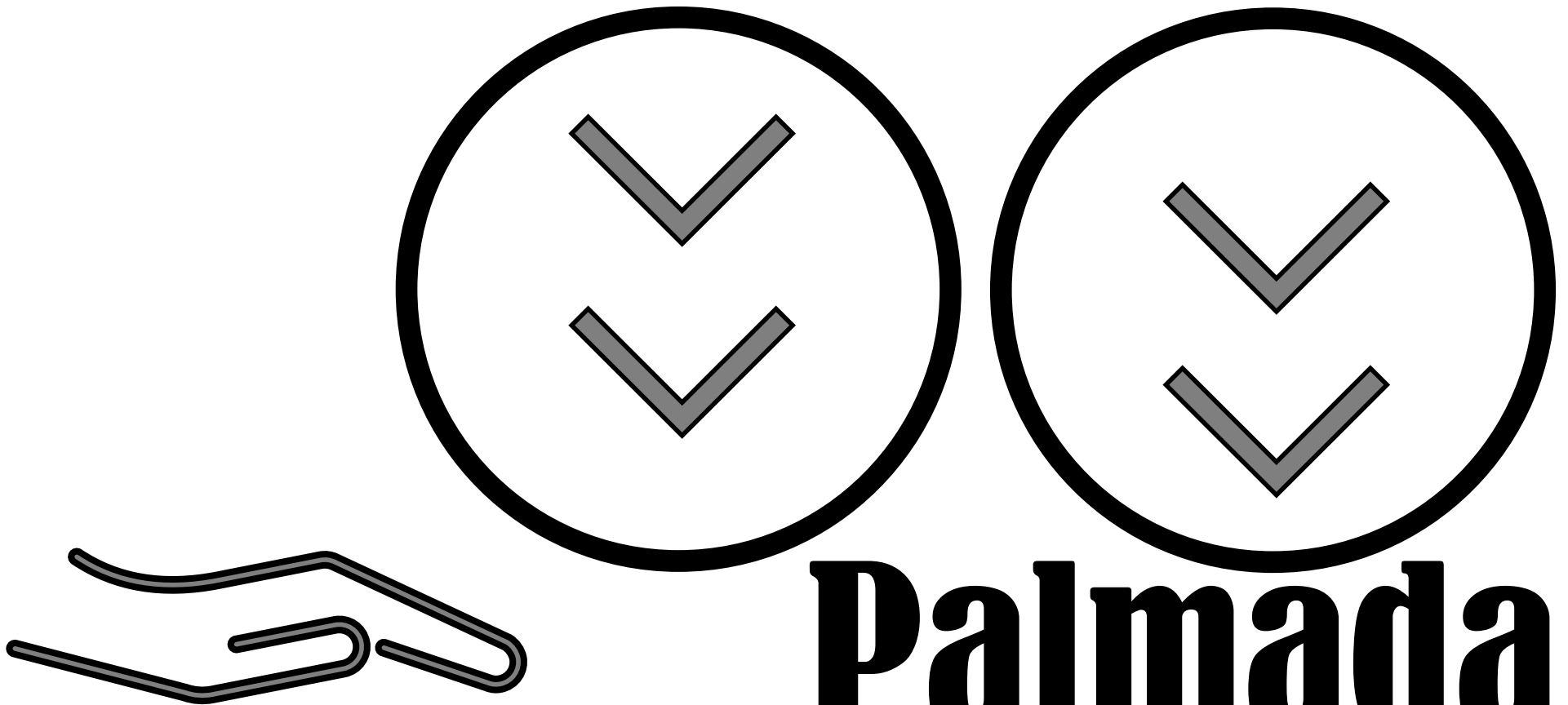


# **Palomada**



# **en piernas**




**Deslizar**



# **Palmada en piernas**



**Deslizar**



# Frotar arriba



*\* Esta política de uso fue traducida del inglés. El blog Primary Singing es un blog en inglés pero utiliza Google Translate para hacerlo accesible en otros idiomas.*

## **Política de permisos y uso**

Gracias por descargar este imprimible. Su descarga otorga licencia para el uso personal y eclesiástico del comprador individual. Esta licencia también puede extenderse a otros profesores colaboradores, asistentes u otras personas que puedan ayudarlo y asistirlo en la enseñanza de esta lección. Eso significa que puede comprar, imprimir y utilizar este imprimible, así como preparar esta lección como una actividad para un sustituto o con la ayuda de un asistente. También puede compartir los recursos impresos con su predecesor inmediato (el líder musical que lo sigue) para usarlos durante el resto de los planes de lecciones del año en curso.

Nuestros archivos digitales no pueden transmitirse, compartirse, distribuirse ni entregarse a ninguna otra persona. Al compartir los recursos impresos, la licencia no se continúa extendiendo a esas personas para su uso más allá de la continuación del uso para el que se compró inicialmente con una licencia de uso limitado.

Cualquier líder musical adicional, maestro, asistente u otras personas que deseen su propia copia personal de los archivos y recursos digitales deben obtener su propia copia con licencia. Se pueden encontrar copias de todos nuestros recursos en <https://www.PrimarySinging.com>.

## **Protección de Derechos de Autor**

Copiar cualquier parte de este trabajo, compartir copias digitales, distribuir por impresión más allá de los permisos de uso o cualquier otra forma de publicar este archivo es una violación de la ley de derechos de autor. Además, es una violación de la ley de derechos de autor adaptar o modificar y compartir este trabajo digital como su propia creación cuando se obtiene del trabajo protegido por derechos de autor de otra persona.

Alentamos y apreciamos compartir el enlace directo a nuestros recursos y archivos originales con aquellos que puedan estar interesados. Además, puede compartir cómo usó y adaptó los archivos para su propio uso para inspirar a otros sobre cómo podrían elegir usar estos archivos dentro de las políticas de uso aceptable.

## **Ayuda y comentarios**

Si necesita ayuda o información adicional sobre el uso aceptable y las políticas de nuestros archivos digitales, puede comunicarse con nosotros directamente desde el formulario de contacto o la dirección de correo electrónico compartida en nuestro sitio web [www.PrimarySinging.com](http://www.PrimarySinging.com).

¡Nos encantaría escuchar ideas sobre cómo mejorar e ideas adicionales para el uso de nuestros imprimibles! ¡Agradecemos sus comentarios y experiencias! También puede compartir sus experiencias usando el hashtag #PrimarySinging en sus canales de redes sociales favoritos.

*¡Gracias por su apoyo!*