

# Quando me bautice – Varitas de listón

## Instrucciones:

- Por lo general, hago que los niños canten la canción conmigo una vez antes de decirles cuál será la actividad. ¡Puedes usar este [rotafolio Cuando me bauticen aquí!](#)
- A continuación, les pido que observen mientras demuestro el patrón o actividad por segunda vez a través del canto.
- Eso significa que cantamos generalmente 2-3 veces antes de que comience la actividad. Luego, los dejé unirse a la diversión. Si solo tiene varitas para la mitad de su primaria, te dará la excusa para que los niños compartan y canten la canción el doble de veces, ¡ya que todos querrán un par de turnos para probar el patrón!
- Querrás agarrar suficientes varitas de cinta para todos en tu salón de Primaria, o para al menos la mitad de los niños y tomar turnos.

## Patrón de varitas de cinta Niños pequeños:

Planeo usar un patrón repetitivo simple: uno solo para el primer verso porque mis pequeños todavía necesitarán práctica y algunos de los niños más pequeños solo aprenderán esta canción.

- **Arco:** brazo ancho de derecha a izquierda formando un arco por encima de la cabeza.  
*"Me encanta el arcoíris"*
- **Lluvia:** sostén la varita en la parte superior y muévela para que parezca lluvia.  
*"después de ver llover"*
- Repita los patrones Arco y Lluvia 3 veces más cada uno hasta el final de la canción.

Si deseas probar otro patrón para el segundo verso, puedes pasar a este patrón:

- **Serpiente:** mueve pequeños movimientos hacia arriba y hacia abajo como una serpiente para representar el agua.  
*"Cuando yo me bautice "*
- **Zigzag:** tire de la cinta hacia arriba y hacia abajo como si dibujara zigzags afilados frente a usted  
*"se limpiará mi ser"*
- Repite Serpiente & Zig Zag 3 veces más hasta el final de la canción.

## Patrón de varitas de cinta Niños grandes:

Planeo usar este mismo patrón tanto para el primer y segundo verso con los niños grandes.

- **Arco:** brazo ancho de derecha a izquierda formando un arco por encima de la cabeza.  
*"Me encanta el arcoíris"*
- **Lluvia:** sostén la varita en la parte superior y muévela para que parezca lluvia.  
*"después de ver llover"*
- **Figura 8:** dibuja una figura de 8 frente a ti  
*"y pienso en lo limpia que"*
- **Círculo:** dibuja un círculo grande frente a ti.  
*"que la tierra ya se ve"*
- **Barrido hacia arriba:** barre la varilla de cinta desde la esquina inferior frente a usted hasta la esquina superior.  
*"Tal como tierra limpia"*
- **Lluvia:** sostén la varita en la parte superior y muévela para que parezca lluvia.  
*"cuando acaba de llover"*
- **Zigzag:** tira de la cinta hacia arriba y hacia abajo como si dibujara zigzags afilados frente a ti.  
*"Yo quiero comportarme bien"*
- **Barrido hacia arriba:** barra la varilla de la cinta desde la esquina inferior hasta la esquina superior.  
*"y con mi Dios volver".*

**Cuando me bautice**  
**Varitas de listón**



**Verso 1: Arco y lluvia**




**Verso 2: Serpiente & Zig Zag**

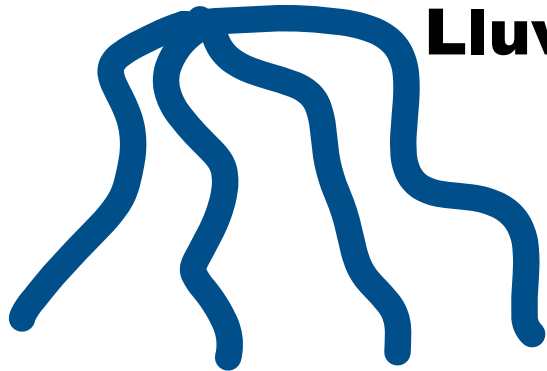
# Quando me bautice

## Varitas de listón


**Arco**




**Lluvia**



**Figura-8**




**Círculo**



**Barrido hacia arriba**



**Lluvia**





**Zig Zag**

**Barrido hacia arriba**



# Verso 1: Arco & Lluvia





## Verso 2: Serpiente & Zig Zag




**Arco**


**Lluvia**



**Figura-8**




**Círculo**



**Barrido hacia**

**Lluvia**

**arriba**







**Zig Zag**



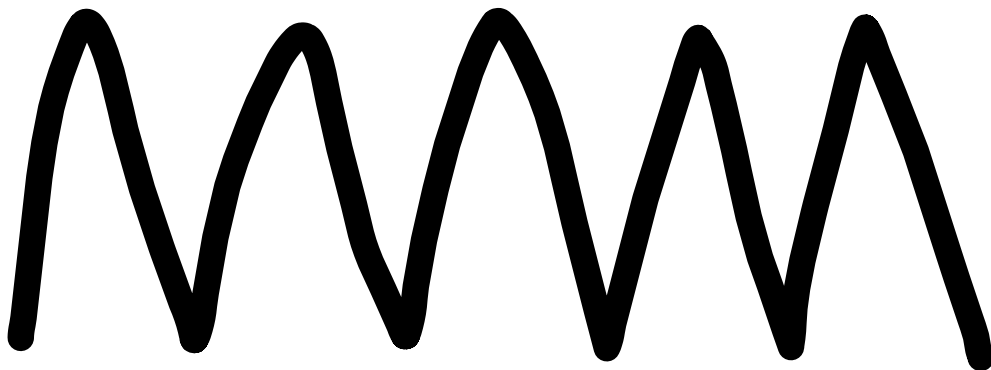
**Barrido hacia  
arriba**



**Cuando me bautice**  
**Varitas de listón**



**Verso 1: Arco y lluvia**




**Verso 2: Serpiente & Zig Zag**

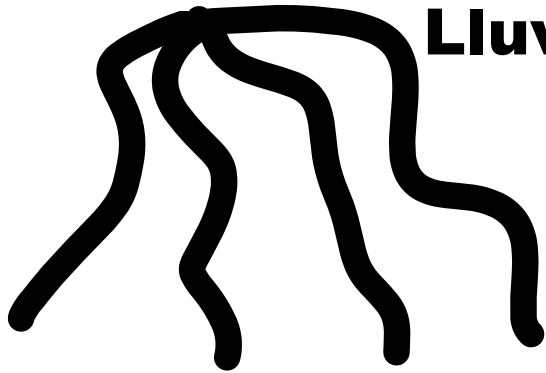
# Quando me bautice

## Varitas de listón


**Arco**




**Lluvia**




**Figura-8**




**Círculo**




**Barrido hacia arriba**




**Lluvia**





**Zig Zag**





**Barrido hacia arriba**



# Verso 1: Arco & Lluvia





## Verso 2: Serpiente & Zig Zag




**Arco**


**Lluvia**



**Figura-8**





**Círculo**



**Barrido hacia**


**Lluvia**

**arriba**






**Zig Zag**



**Barrido hacia  
arriba**





*\* Esta política de uso fue traducida del inglés. El blog Primary Singing es un blog en inglés pero utiliza Google Translate para hacerlo accesible en otros idiomas.*

## **Política de permisos y uso**

Gracias por descargar este imprimible. Su descarga otorga licencia para el uso personal y eclesiástico del comprador individual. Esta licencia también puede extenderse a otros profesores colaboradores, asistentes u otras personas que puedan ayudarlo y asistirlo en la enseñanza de esta lección. Eso significa que puede comprar, imprimir y utilizar este imprimible, así como preparar esta lección como una actividad para un sustituto o con la ayuda de un asistente. También puede compartir los recursos impresos con su predecesor inmediato (el líder musical que lo sigue) para usarlos durante el resto de los planes de lecciones del año en curso.

Nuestros archivos digitales no pueden transmitirse, compartirse, distribuirse ni entregarse a ninguna otra persona. Al compartir los recursos impresos, la licencia no se continúa extendiendo a esas personas para su uso más allá de la continuación del uso para el que se compró inicialmente con una licencia de uso limitado.

Cualquier líder musical adicional, maestro, asistente u otras personas que deseen su propia copia personal de los archivos y recursos digitales deben obtener su propia copia con licencia. Se pueden encontrar copias de todos nuestros recursos en <https://www.PrimarySinging.com>.

## **Protección de Derechos de Autor**

Copiar cualquier parte de este trabajo, compartir copias digitales, distribuir por impresión más allá de los permisos de uso o cualquier otra forma de publicar este archivo es una violación de la ley de derechos de autor. Además, es una violación de la ley de derechos de autor adaptar o modificar y compartir este trabajo digital como su propia creación cuando se obtiene del trabajo protegido por derechos de autor de otra persona.

Alentamos y apreciamos compartir el enlace directo a nuestros recursos y archivos originales con aquellos que puedan estar interesados. Además, puede compartir cómo usó y adaptó los archivos para su propio uso para inspirar a otros sobre cómo podrían elegir usar estos archivos dentro de las políticas de uso aceptable.

## **Ayuda y comentarios**

Si necesita ayuda o información adicional sobre el uso aceptable y las políticas de nuestros archivos digitales, puede comunicarse con nosotros directamente desde el formulario de contacto o la dirección de correo electrónico compartida en nuestro sitio web [www.PrimarySinging.com](http://www.PrimarySinging.com).

¡Nos encantaría escuchar ideas sobre cómo mejorar e ideas adicionales para el uso de nuestros imprimibles! ¡Agradecemos sus comentarios y experiencias! También puede compartir sus experiencias usando el hashtag #PrimarySinging en sus canales de redes sociales favoritos.

*¡Gracias por su apoyo!*