

La barra de Hierro - Carrillones

Cómo jugar:

- Canten La barra de hierro una vez, antes de introducir los carrillones.
- Coloca los carrillones en los soportes y toca el coro de carrillones con la pianista. Hay sólo 19 notas para palabras clave seleccionadas del coro.
- *Nota: Carrillón 17 es una nota D(Re) que normalmente es de color naranja, al igual que la Nota 5, ya que también es una nota D(Re). Para simplificar y facilitar la comprensión, he cambiado el color de la nota n.º 17 a rojo para que no haya confusión.
- *Nota: La nota 9 es F#(Fa#). El contorno negro ayuda a indicar que se trata de una nota sostenida.
- Necesitarás 5 niños que te ayuden a tocar los carrillones. O, en una Primaria más pequeña, puedes usar 4 niños y hacer que uno de los niños toque tanto el #5 como el #17, que solo se tocan una vez cada uno.
- Como líder musical, señalarás la nota en secuencia de cuándo tocar cada nota. Cada niño sostendrá un carrillón sosteniéndolo por la cuerda en la parte superior y teniendo cuidado de no tocar el tubo.
- Los niños buscarán su número específico y tocarán el carrillón con un toque rápido. Las notas siguen junto con el acompañamiento del piano.
- ¡Todos cantan la canción y eligen nuevos ayudantes cada vez que cantan la canción hasta que todos tengan la oportunidad de tocar los carrillones! Dado que los carrillones son solo para el coro, obtendrás muchas repeticiones de canto en los versos y, al mismo tiempo, ¡agregarás algo de diversión para el coro!

Actividades de extensión:

- Agrega solo un carrillón a la vez. Recomiendo comenzar con el carrillón n.º 12, pero puedes dejar que tu voluntario elija entre los carrillones disponibles. ¡Ahora, agrega otro número de carrillón y haz que participen dos ayudantes!
- ¡Ponte de pie para cantar el coro y dale todo el énfasis extra que puedas!
- ¡Haz que todos los niños que no tocan los carrillones aplaudan las palabras clave! Esto les brindará una forma divertida de interactuar y les ayudará a señalar cuándo tocar las notas.

BA-	RRA	HIE-	RRO	FIR - ME			A-	SID-	LA
12	9	12	14	12	10	9	12	9	12
12	12	9	10	12	14	17	SAL-	VO	GUIAR
BA -	RRA	PA-	LA-	-	BRA	DIOS			5

BA-	RRA	HIE-	RRO	FIR - ME			A-	SID-	LA
12	9	12	14	12	10	9	12	9	12
12	12	9	10	12	14	17	SAL-	VO	GUIAR
12							12	10	5
BA -	RRA	PA-	LA-	-	BRA	DIOS			

BA-

RRA

HIE-

RRO

FIR-






12

9

12

14

12

-	ME	A-	SID-	LA
				

BA-

RRA

PA-

LA-

-






12

12

9

10

12

BRA		SAL-	VO	GUIAR
				

BA-

RRA

HIE-

RRO

FIR-

12






9

12

14

12

-	ME	A-	SID-	LA
10	9	12	9	12

BA-	RRA	PA-	LA-	-
				

BRA	17	SAL-	VO	GUIAR
14		12	10	5



** Esta política de uso fue traducida del inglés. El blog Primary Singing es un blog en inglés pero utiliza Google Translate para hacerlo accesible en otros idiomas.*

Política de permisos y uso

Gracias por descargar este imprimible. Su descarga otorga licencia para el uso personal y eclesiástico del comprador individual. Esta licencia también puede extenderse a otros profesores colaboradores, asistentes u otras personas que puedan ayudarlo y asistirlo en la enseñanza de esta lección. Eso significa que puede comprar, imprimir y utilizar este imprimible, así como preparar esta lección como una actividad para un sustituto o con la ayuda de un asistente. También puede compartir los recursos impresos con su predecesor inmediato (el líder musical que lo sigue) para usarlos durante el resto de los planes de lecciones del año en curso.

Nuestros archivos digitales no pueden transmitirse, compartirse, distribuirse ni entregarse a ninguna otra persona. Al compartir los recursos impresos, la licencia no se continúa extendiendo a esas personas para su uso más allá de la continuación del uso para el que se compró inicialmente con una licencia de uso limitado.

Cualquier líder musical adicional, maestro, asistente u otras personas que deseen su propia copia personal de los archivos y recursos digitales deben obtener su propia copia con licencia. Se pueden encontrar copias de todos nuestros recursos en <https://www.PrimarySinging.com>.

Protección de Derechos de Autor

Copiar cualquier parte de este trabajo, compartir copias digitales, distribuir por impresión más allá de los permisos de uso o cualquier otra forma de publicar este archivo es una violación de la ley de derechos de autor. Además, es una violación de la ley de derechos de autor adaptar o modificar y compartir este trabajo digital como su propia creación cuando se obtiene del trabajo protegido por derechos de autor de otra persona.

Alentamos y apreciamos compartir el enlace directo a nuestros recursos y archivos originales con aquellos que puedan estar interesados. Además, puede compartir cómo usó y adaptó los archivos para su propio uso para inspirar a otros sobre cómo podrían elegir usar estos archivos dentro de las políticas de uso aceptable.

Ayuda y comentarios

Si necesita ayuda o información adicional sobre el uso aceptable y las políticas de nuestros archivos digitales, puede comunicarse con nosotros directamente desde el formulario de contacto o la dirección de correo electrónico compartida en nuestro sitio web www.PrimarySinging.com.

¡Nos encantaría escuchar ideas sobre cómo mejorar e ideas adicionales para el uso de nuestros imprimibles! ¡Agradecemos sus comentarios y experiencias! También puede compartir sus experiencias usando el hashtag #PrimarySinging en sus canales de redes sociales favoritos.

¡Gracias por su apoyo!