

Me encanta ver el templo – Código de emojis

Instrucciones:

1. Crea frases cortas de Me encanta ver el templo usando emojis y letras sueltas o números.
2. Recorta cada frase de modo que cada frase tenga solo unas 3 o 4 imágenes.
3. Al comienzo de la primaria, escribe en la pizarra la primera frase que dice “Me encanta ver el templo”.
4. Usando las pistas de los emojis, invita a los niños a adivinar qué canción van a practicar.
5. Una vez que adivinen correctamente, repasen el primer verso de Me encanta ver el templo.
6. Saca el resto de las tiras de oraciones emoji y coloca algunas en la pizarra.
7. Canten la canción nuevamente, pero esta vez haz que los niños traten de averiguar qué dice la frase emoji. Pídeles que se acerquen a la pizarra y escriban la frase junto a la tira de palabras emoji.
8. ¡Sigue cantando y resolviendo los acertijos hasta que hayas completado todas las tiras de palabras emoji!




Ideas de extensión:

- ¡Conviértelo en una competencia de clase! Después de repasar la estrofa, entrega a cada clase su propio conjunto de tiras de palabras emoji. Mientras cantas, haz que cada clase compita para ver qué clase puede resolver todas las tiras de palabras emoji primero.
- Distribuye un número par de tiras de palabras a cada clase. Después de que descubran qué frase se está representando, haz que cada clase cante solo las tiras de palabras asignadas. Pídeles que cambien las tiras de palabras después de cada repaso.
- Pega las tiras de palabras emoji alrededor del salón. Mientras cantan, haz que los niños agarren una tira de palabras si creen que saben lo que significa. ¡Pídeles que sostengan sus tiras de palabras y las resuelvan después de cantar! Ve quién tiene más tiras de palabras y las resuelve correctamente.




1^{er} Estrofa



1











SEÑOR




2^{da} Estrofa







1










1















SEÑOR





1







** Esta política de uso fue traducida del inglés. El blog Primary Singing es un blog en inglés pero utiliza Google Translate para hacerlo accesible en otros idiomas.*

Política de permisos y uso

Gracias por descargar este imprimible. Su descarga otorga licencia para el uso personal y eclesiástico del comprador individual. Esta licencia también puede extenderse a otros profesores colaboradores, asistentes u otras personas que puedan ayudarlo y asistirlo en la enseñanza de esta lección. Eso significa que puede comprar, imprimir y utilizar este imprimible, así como preparar esta lección como una actividad para un sustituto o con la ayuda de un asistente. También puede compartir los recursos impresos con su predecesor inmediato (el líder musical que lo sigue) para usarlos durante el resto de los planes de lecciones del año en curso.

Nuestros archivos digitales no pueden transmitirse, compartirse, distribuirse ni entregarse a ninguna otra persona. Al compartir los recursos impresos, la licencia no se continúa extendiendo a esas personas para su uso más allá de la continuación del uso para el que se compró inicialmente con una licencia de uso limitado.

Cualquier líder musical adicional, maestro, asistente u otras personas que deseen su propia copia personal de los archivos y recursos digitales deben obtener su propia copia con licencia. Se pueden encontrar copias de todos nuestros recursos en <https://www.PrimarySinging.com>.

Protección de Derechos de Autor

Copiar cualquier parte de este trabajo, compartir copias digitales, distribuir por impresión más allá de los permisos de uso o cualquier otra forma de publicar este archivo es una violación de la ley de derechos de autor. Además, es una violación de la ley de derechos de autor adaptar o modificar y compartir este trabajo digital como su propia creación cuando se obtiene del trabajo protegido por derechos de autor de otra persona.

Alentamos y apreciamos compartir el enlace directo a nuestros recursos y archivos originales con aquellos que puedan estar interesados. Además, puede compartir cómo usó y adaptó los archivos para su propio uso para inspirar a otros sobre cómo podrían elegir usar estos archivos dentro de las políticas de uso aceptable.

Ayuda y comentarios

Si necesita ayuda o información adicional sobre el uso aceptable y las políticas de nuestros archivos digitales, puede comunicarse con nosotros directamente desde el formulario de contacto o la dirección de correo electrónico compartida en nuestro sitio web www.PrimarySinging.com.

¡Nos encantaría escuchar ideas sobre cómo mejorar e ideas adicionales para el uso de nuestros imprimibles! ¡Agradecemos sus comentarios y experiencias! También puede compartir sus experiencias usando el hashtag #PrimarySinging en sus canales de redes sociales favoritos.

¡Gracias por su apoyo!