

# Escudriñar, meditar y orar – Cambia imágenes


Este divertido juego es una variación del juego de imágenes caídas en el que sostienes un conjunto de imágenes y las dejas caer al suelo en una farsa dramática, luego les pides a los niños que te ayuden a volver a ordenarlas. Ciertamente puedes hacerlo simplemente con esta actividad. Pero lo he diseñado con un enfoque diferente en mente.


## Instrucciones:


- Canten Escudriñar, meditar y orar una vez antes de presentar esta actividad.
- Sacar tus gráficos y exclama dramáticamente “¡Oh, no! ¡Mis fotografías están todas desordenadas! ¿Puedes ayudarme a ponerlos en el orden correcto?”
- Distribuye 4, 8 o 12 imágenes (primer verso, agregar coro o segundo verso) dependiendo de lo que estés trabajando en enseñar y cuántos niños tengas. Recomiendo 4-8 para los pequeños y 8-12 para los más grandes.
- Haz que los niños se paren al frente en una fila en orden aleatorio. Vuelvan a cantar la canción mientras los niños buscan con quien cambiar. Después de la canción, les pedirás que elijan a 2 niños para intercambiarlos. El resto de las imágenes permanecerán en el mismo lugar, simplemente cambiando a dos niños con sus imágenes. ¡Esto genera toneladas de repeticiones y convierte en un divertido desafío de rompecabezas encontrar los dos mejores para intercambiar!
- Cuando las tengan todas ordenadas correctamente, podrán comenzar de nuevo con las tarjetas mezcladas otra vez, cambiar a una nueva canción y actividad, ¡o elegir una de las actividades adicionales a continuación!

## Actividades de extensión:


- Deja que 1 o 2 ayudantes reorganicen a los niños (o simplemente intercambien las imágenes) mientras el resto de la Primaria canta la canción. Cuando todas las imágenes estén en el orden correcto, llama a nuevos voluntarios para que sostengan los carteles y comiencen de nuevo desde el principio.
- Como alternativa, puedes colocar todas las imágenes en el tablero en orden aleatorio e intercambiar 2 imágenes en el tablero. Esta es una gran opción si tienes una primaria pequeña.
- Cuando todas las canciones estén en el orden correcto, puedes ampliar la actividad dejando que los niños elijan una palabra para SALTAR. Guarda una de las imágenes y haz que los niños aplaudan en lugar de la palabra que falta (como B.I.N.G.O.)
- Haz que los niños te ayuden a idear una acción para representar las imágenes de las palabras clave. Agrega 1 o 2 acciones cada vez que canten la canción.
- Coloca las tarjetas con imágenes pequeñas o las tarjetas de tu elección en un sobre en orden revuelto. Haz que los niños trabajen en grupos pequeños para ver si pueden descubrir los símbolos y ordenarlos. Después de cada vez, mueve 2 o 3 piezas en el orden correcto en el tablero. ¡Deja que los niños le den la vuelta a uno para cantar la frase correspondiente en voz muy alta!







**Escrituras**



**Firme**



**Gusta**



**Testimonio**




**Escudriñar**




**Meditar**




**Orar**



**Espíritu**



**Leeré**




**Diariamente**



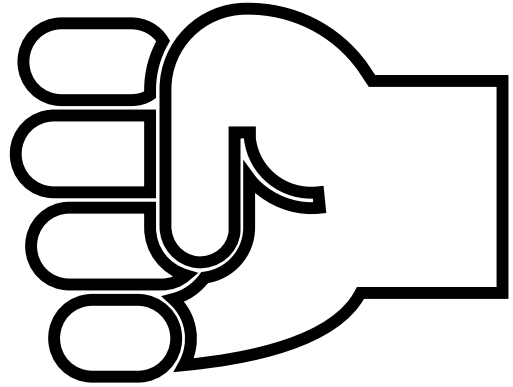
**Entender**




**Mandamientos**




**Escrituras**



**Firme**



**Gusta**




**Testimonio**




**Escudriñar**



**Meditar**




**Orar**




**Espíritu**






**Leeré**




**Diariamente**




**Entender**




**Mandamientos**



# Escudriñar



# Firme



**Gusta**



# Testimonio



# Escudriñar




# Meditar




# Orar






# Espíritu



# Leeré




# Diariamente



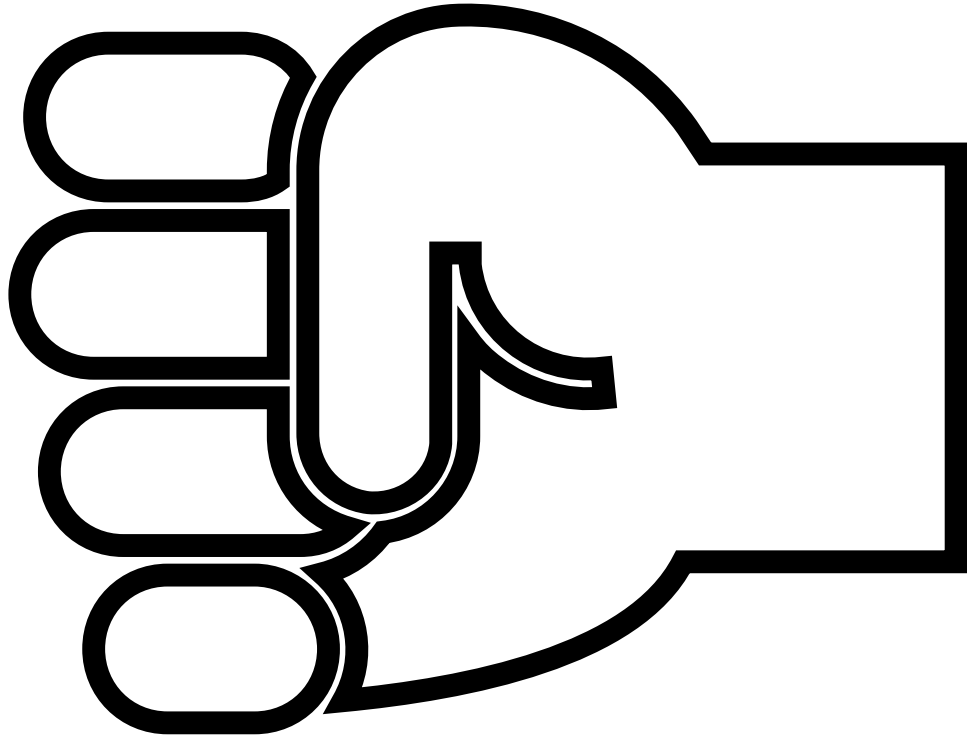
# Entender




# Mandamientos



# Escrituras




# Firme




**Gusta**






# Testimonio




# Escudriñar




# Meditar




# Orar




# Espíritu



# Leeré



# Diariamente



# Entender





# Mandamientos

## Política de permisos y uso

Gracias por descargar este imprimible. Su descarga otorga licencia para el uso personal y eclesiástico del comprador individual. Esta licencia también puede extenderse a otros profesores colaboradores, asistentes u otras personas que puedan ayudarlo y asistirlo en la enseñanza de esta lección. Eso significa que puede comprar, imprimir y utilizar este imprimible, así como preparar esta lección como una actividad para un sustituto o con la ayuda de un asistente. También puede compartir los recursos impresos con su predecesor inmediato (el líder musical que lo sigue) para usarlos durante el resto de los planes de lecciones del año en curso.

Nuestros archivos digitales no pueden transmitirse, compartirse, distribuirse ni entregarse a ninguna otra persona. Al compartir los recursos impresos, la licencia no se continúa extendiendo a esas personas para su uso más allá de la continuación del uso para el que se compró inicialmente con una licencia de uso limitado.

Cualquier líder musical adicional, maestro, asistente u otras personas que deseen su propia copia personal de los archivos y recursos digitales deben obtener su propia copia con licencia. Se pueden encontrar copias de todos nuestros recursos en <https://www.PrimarySinging.com>.

## Protección de Derechos de Autor

Copiar cualquier parte de este trabajo, compartir copias digitales, distribuir por impresión más allá de los permisos de uso o cualquier otra forma de publicar este archivo es una violación de la ley de derechos de autor. Además, es una violación de la ley de derechos de autor adaptar o modificar y compartir este trabajo digital como su propia creación cuando se obtiene del trabajo protegido por derechos de autor de otra persona.

Alentamos y apreciamos compartir el enlace directo a nuestros recursos y archivos originales con aquellos que puedan estar interesados. Además, puede compartir cómo usó y adaptó los archivos para su propio uso para inspirar a otros sobre cómo podrían elegir usar estos archivos dentro de las políticas de uso aceptable.

## Ayuda y comentarios

Si necesita ayuda o información adicional sobre el uso aceptable y las políticas de nuestros archivos digitales, puede comunicarse con nosotros directamente desde el formulario de contacto o la dirección de correo electrónico compartida en nuestro sitio web [www.PrimarySinging.com](http://www.PrimarySinging.com).

¡Nos encantaría escuchar ideas sobre cómo mejorar e ideas adicionales para el uso de nuestros imprimibles!  
¡Agradecemos sus comentarios y experiencias! También puede compartir sus experiencias usando el hashtag #PrimarySinging en sus canales de redes sociales favoritos.

*¡Gracias por su apoyo!*