

Historias del Libro de Mormón Marcha Dirigida

Instrucciones:

1. Comienza repasando las Historias del Libro de Mormón. ¡Este patrón de movimiento se puede utilizar para todos los versos de esta canción! Simplemente elige un verso para repasar o cantar la canción completa.
2. Publica la primer página del patrón de marcha direccional en la pizarra. ¡Cantemos la primera línea otra vez! ¡Ponerse de pie! Canta o di la primera línea y luego comienza a marchar hacia la derecha.
3. Luego, cambia de dirección y comienza a marchar hacia la izquierda mientras canta la segunda línea de la canción.
4. Coloca el resto de los carteles de patrones de marcha dirigida. Canta la línea 3 mientras giras en círculo.
5. La línea 4 es la parte más complicada del patrón porque incorpora las 3 acciones. Mientras canta, “El país” da un paso hacia la derecha. Luego, da un paso hacia la izquierda mientras cantas “por su fe”. Finalmente, gira mientras cantas “¡a heredar!”
6. ¡Eso es todo! El patrón no podría ser más sencillo. A pesar de su simplicidad, esta actividad es una excelente manera de mantener a tus niños de la primaria ocupados cantando mientras practican esta canción.

Patrón Marcha dirigida:

Línea 1: Marcha a la derecha



Línea 2: Marcha a la izquierda

Línea 3: Gira en círculo

Línea 4: Paso derecha, paso izquierda, giro rápido.

Actividades adicionales:

- Utiliza esta actividad para una versión divertida de “¡4 Esquinas!” Coloca un cartel de patrón en cada rincón del salón. Asigna algunos niños a cada esquina. Comenzando con la primera línea, haz que los niños de cada esquina canten su parte. Luego, cambien hasta que todos hayan tenido la oportunidad de cantar cada parte.
- ¡Cambia el orden de las acciones! Cada una de estas acciones puede funcionar muy bien con cualquier línea de la canción. ¡Reorganiza los carteles y prueba el nuevo patrón!
- ¿Qué otras acciones se te ocurren? Cambia una de las acciones por algunos chasquidos, golpecitos con los dedos de los pies, saltos o deslizamientos.



MARCHA A LA DERECHA



MARCHA A LA IZQUIERDA



GIRA EN CÍRCULO X2



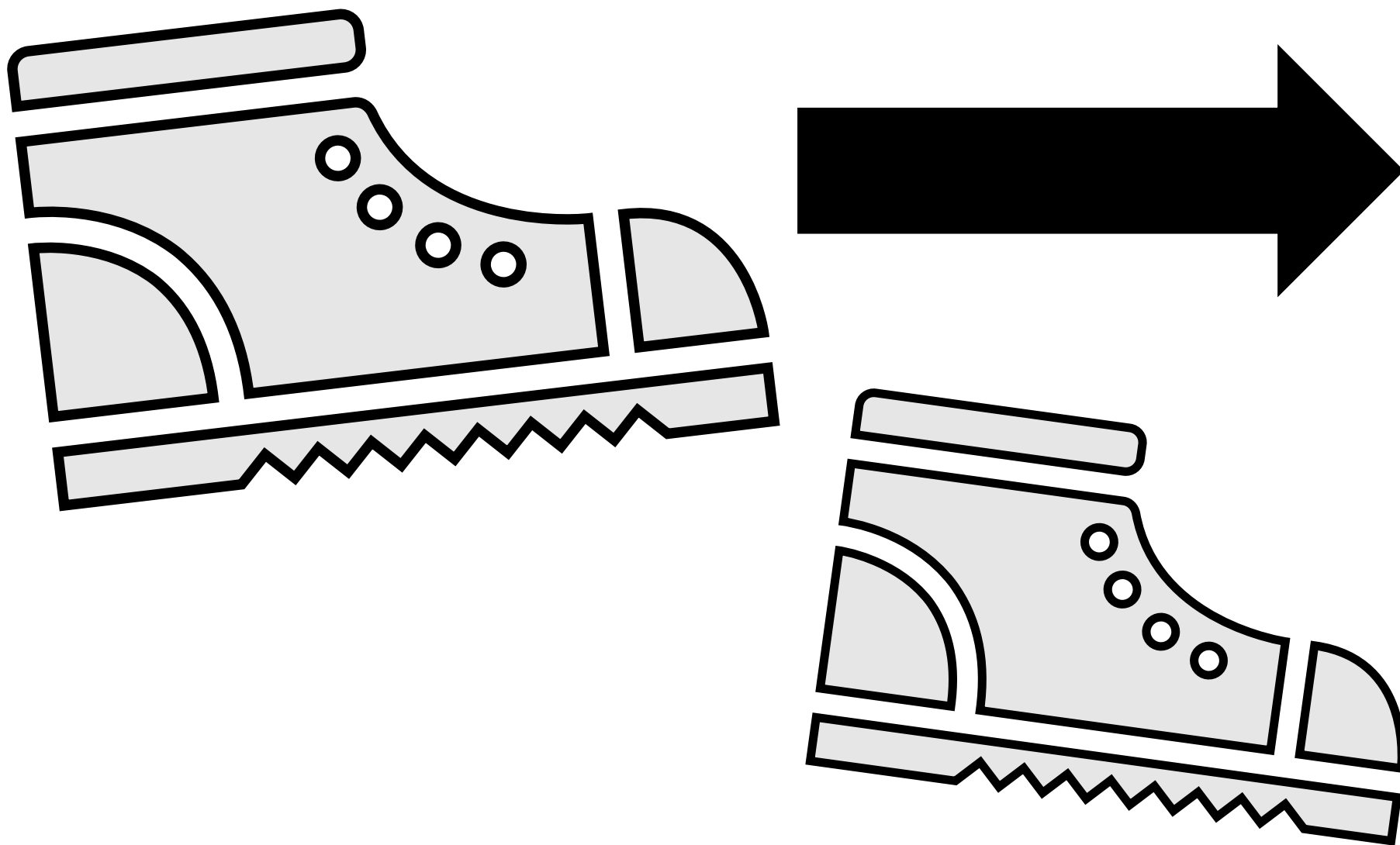
PASO DERECHA




PASO IZQUIERDA




GIRO RÁPIDO



MARCHA A LA DERECHA



MARCHA A LA IZQUIERDA





GIRA EN CÍRCULO X2




PASO DERECHA



PASO IZQUIERDA



GIRO RÁPIDO



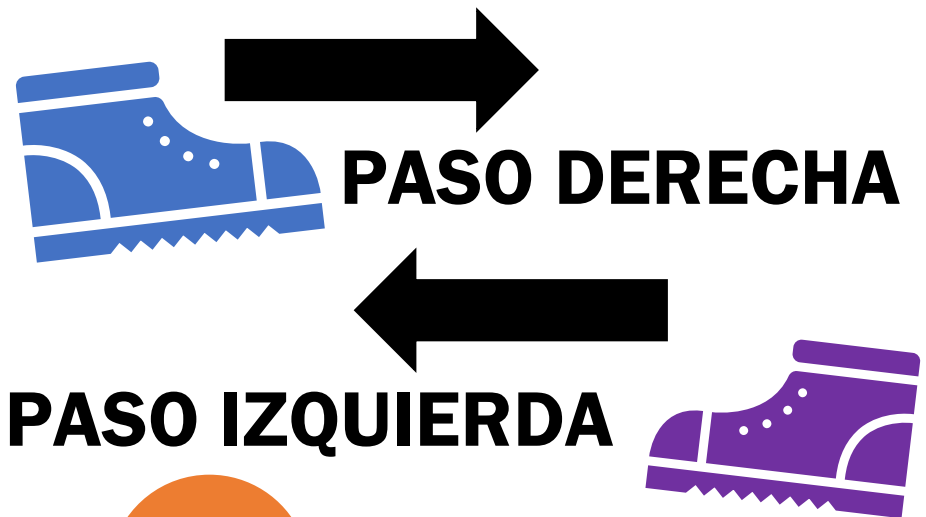
MARCHA DERECHA



MARCHA IZQUIERDA



GIRA EN CÍRCULO X2

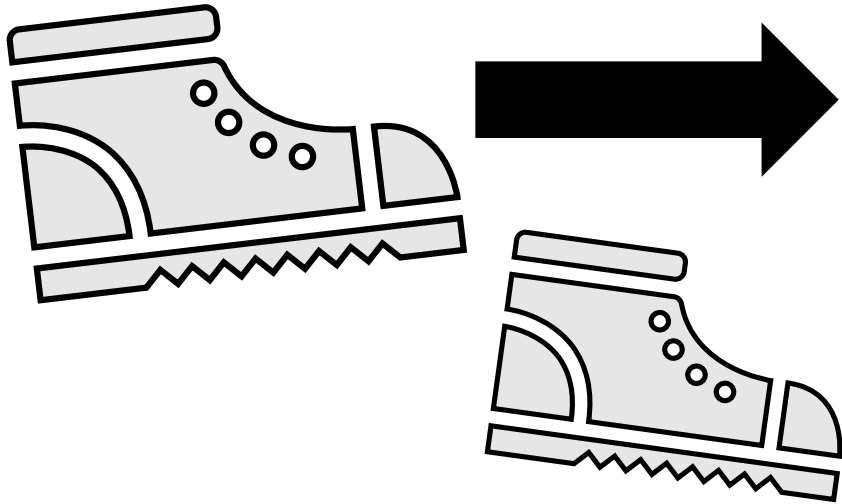


PASO DERECHA


PASO IZQUIERDA




GIRO RÁPIDO



MARCHA DERECHA



MARCHA IZQUIERDA




GIRA EN CÍRCULO X2



PASO DERECHA



PASO IZQUIERDA



GIRO RÁPIDO



** Esta política de uso fue traducida del inglés. El blog Primary Singing es un blog en inglés pero utiliza Google Translate para hacerlo accesible en otros idiomas.*

Política de permisos y uso

Gracias por descargar este imprimible. Su descarga otorga licencia para el uso personal y eclesiástico del comprador individual. Esta licencia también puede extenderse a otros profesores colaboradores, asistentes u otras personas que puedan ayudarlo y asistirlo en la enseñanza de esta lección. Eso significa que puede comprar, imprimir y utilizar este imprimible, así como preparar esta lección como una actividad para un sustituto o con la ayuda de un asistente. También puede compartir los recursos impresos con su predecesor inmediato (el líder musical que lo sigue) para usarlos durante el resto de los planes de lecciones del año en curso.

Nuestros archivos digitales no pueden transmitirse, compartirse, distribuirse ni entregarse a ninguna otra persona. Al compartir los recursos impresos, la licencia no se continúa extendiendo a esas personas para su uso más allá de la continuación del uso para el que se compró inicialmente con una licencia de uso limitado.

Cualquier líder musical adicional, maestro, asistente u otras personas que deseen su propia copia personal de los archivos y recursos digitales deben obtener su propia copia con licencia. Se pueden encontrar copias de todos nuestros recursos en <https://www.PrimarySinging.com>.

Protección de Derechos de Autor

Copiar cualquier parte de este trabajo, compartir copias digitales, distribuir por impresión más allá de los permisos de uso o cualquier otra forma de publicar este archivo es una violación de la ley de derechos de autor. Además, es una violación de la ley de derechos de autor adaptar o modificar y compartir este trabajo digital como su propia creación cuando se obtiene del trabajo protegido por derechos de autor de otra persona.

Alentamos y apreciamos compartir el enlace directo a nuestros recursos y archivos originales con aquellos que puedan estar interesados. Además, puede compartir cómo usó y adaptó los archivos para su propio uso para inspirar a otros sobre cómo podrían elegir usar estos archivos dentro de las políticas de uso aceptable.

Ayuda y comentarios

Si necesita ayuda o información adicional sobre el uso aceptable y las políticas de nuestros archivos digitales, puede comunicarse con nosotros directamente desde el formulario de contacto o la dirección de correo electrónico compartida en nuestro sitio web www.PrimarySinging.com.

¡Nos encantaría escuchar ideas sobre cómo mejorar e ideas adicionales para el uso de nuestros imprimibles! ¡Agradecemos sus comentarios y experiencias! También puede compartir sus experiencias usando el hashtag #PrimarySinging en sus canales de redes sociales favoritos.

¡Gracias por su apoyo!