

La barra de hierro Rompecabezas

Instrucciones:

- Canten La barra de hierro una vez, antes de sacar tu rompecabezas ilustrado.
- Revela tu canción, rompecabezas con imágenes y tiras de palabras. Invita a 1 o 2 niños a pasar al frente y escoger una de las tarjetas con palabras. Escucharán la canción y agregarán su palabra cuando escuchen la imagen que cubre la imagen a la que creen que pertenece.
- Continúa con nuevos ayudantes cada vez que cante la canción para agregar TONELADAS de repetición de canto mientras tiene una actividad en la que participar.
- ¡Al final, obtendrás una imagen vibrante que representa la canción con palabras clave esparcidas por toda la imagen!

Actividades adicionales:

- Puedes recortar las imágenes y las palabras y hacer que los niños busquen una coincidencia. ¡Da vuelta a una imagen del lado izquierdo y a una palabra del lado derecho y mira si encuentras una coincidencia! Si lo haces, mueve ambas piezas al fondo del tablero y alinéalas en orden de canción.
- ¡Sostén el rompecabezas con imágenes y haz que los niños intenten adivinar la canción que cantarán!
- Elige una palabra de la imagen (o palabras clave) y haz que los niños elijan una acción para realizar en lugar de cantar la palabra. Podrían sostener los costados de sus sillas para “asilarla” o pisotear para “barra de hierro”, o señalar con la mano al cielo para “Dios”, por ejemplo.
- Cubre la imagen de la canción con una variedad de cuadrados de papel de colores o tiras de palabras clave. Invita a un niño a elegir uno de los cuadrados (o una de las palabras) después de cada vez que canten la canción. ¡Continúa hasta que puedan adivinar la escena oculta! Puedes pedirles que canten en silencio las palabras clave que han extraído de la imagen. Simplemente coloca esas palabras en el tablero como pistas y recordatorios de qué palabras no deben cantar.

Asidla

Sin cesar

Barra

de hierro

Firme

Dios

Barra

Palabra

Guiar

A salvo

Asidla

Sin cesar

Barra

de hierro

Firme

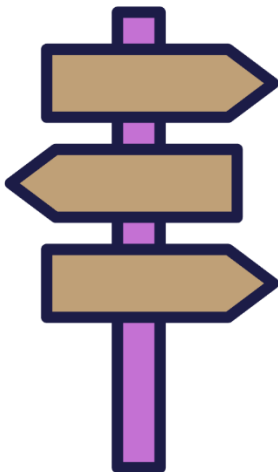


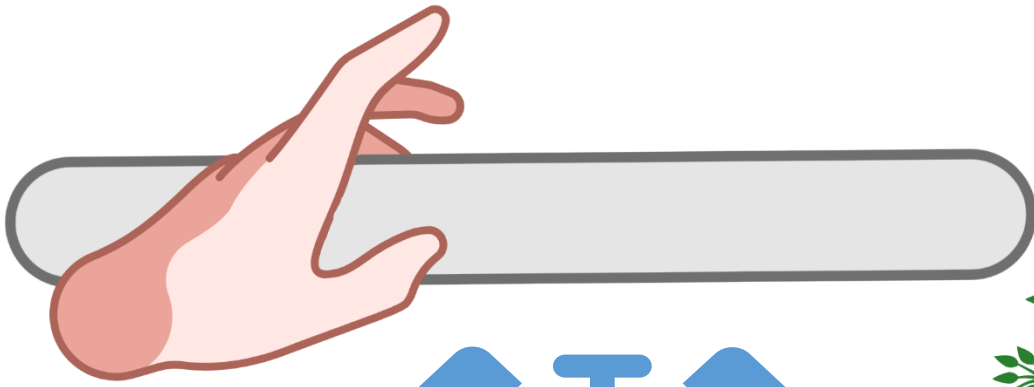
Dios






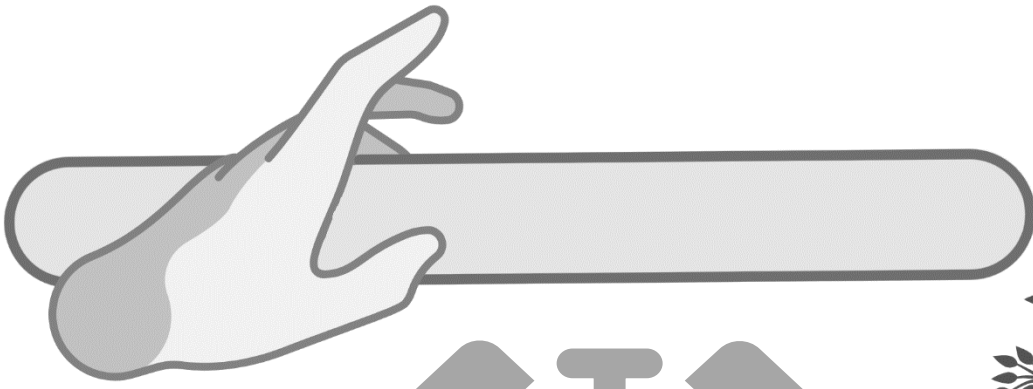
Barra

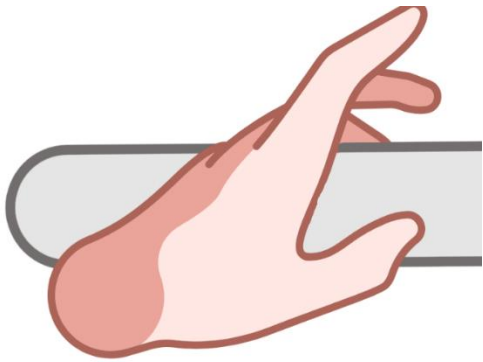


Palabra

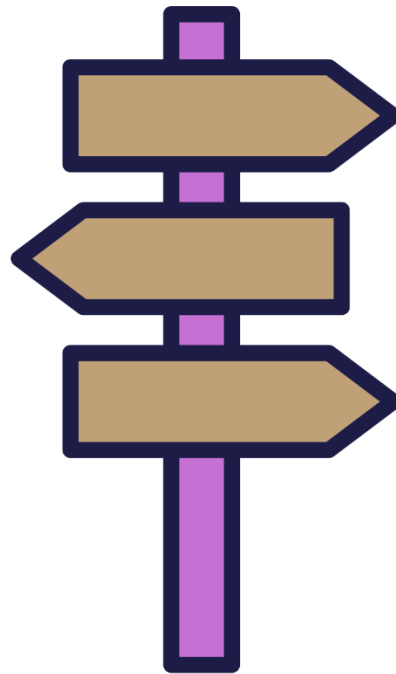
Guiar

A salvo









Barra

**de
hierro**

Firme

Asidla

**Sin
cesar**

Barra

Palabra

Dios

A

salvo

guiar

Barra

**de
hierro**

Firme

Asidla

**Sin
cesar**

Barra

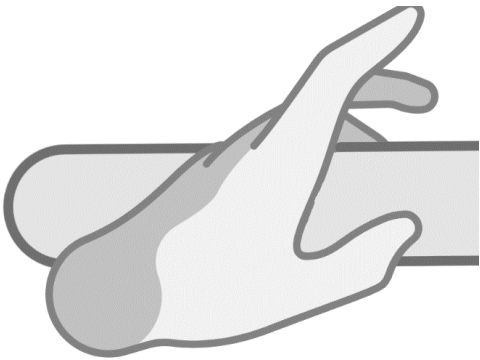
Palabra




Dios

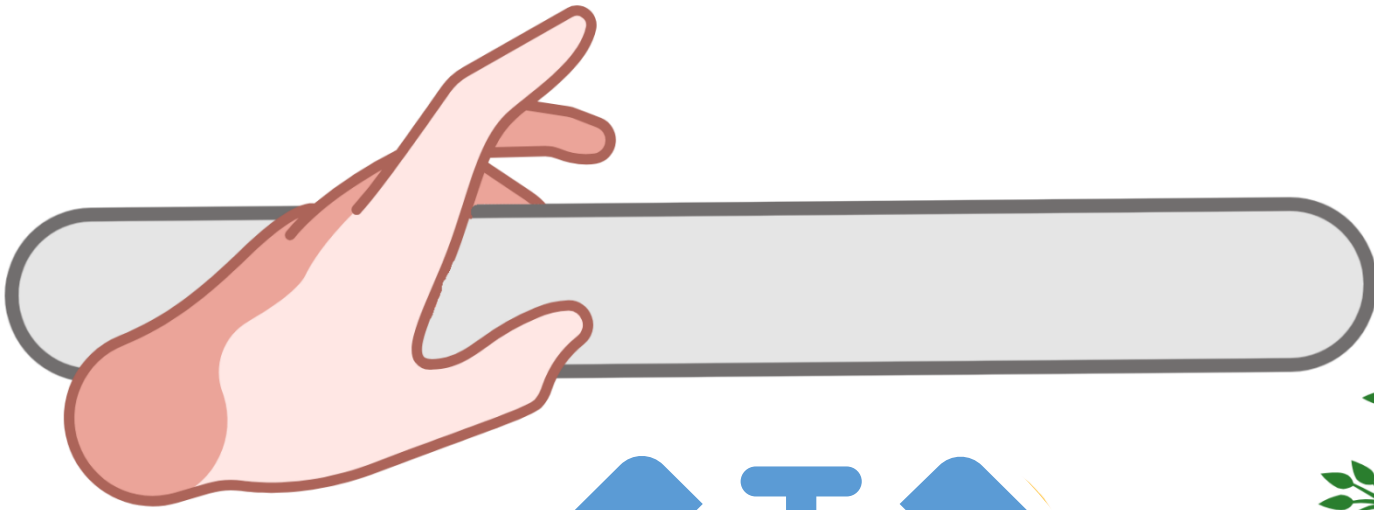
A

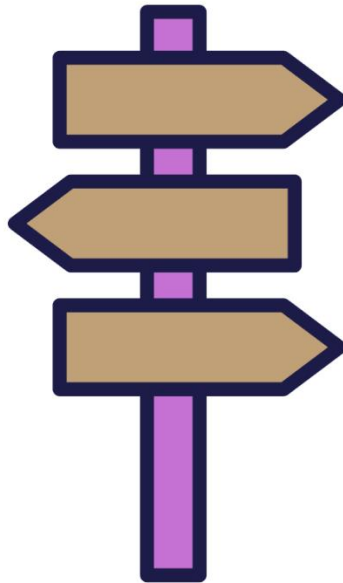

salvo



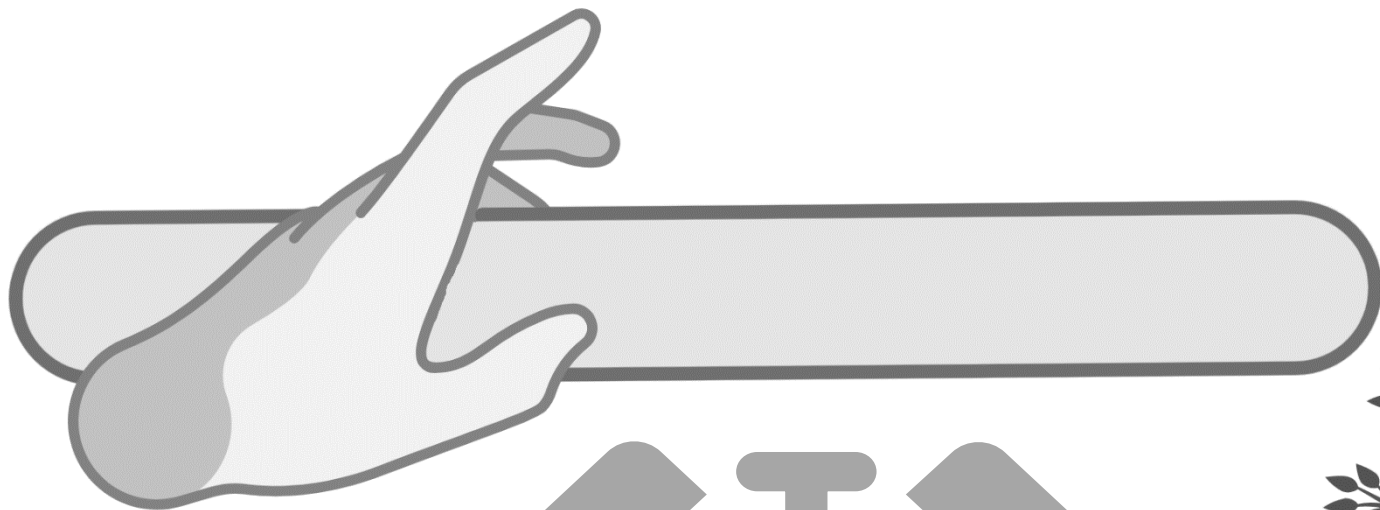
guiar


















** Esta política de uso fue traducida del inglés. El blog Primary Singing es un blog en inglés pero utiliza Google Translate para hacerlo accesible en otros idiomas.*

Política de permisos y uso

Gracias por descargar este imprimible. Su descarga otorga licencia para el uso personal y eclesiástico del comprador individual. Esta licencia también puede extenderse a otros profesores colaboradores, asistentes u otras personas que puedan ayudarlo y asistirlo en la enseñanza de esta lección. Eso significa que puede comprar, imprimir y utilizar este imprimible, así como preparar esta lección como una actividad para un sustituto o con la ayuda de un asistente. También puede compartir los recursos impresos con su predecesor inmediato (el líder musical que lo sigue) para usarlos durante el resto de los planes de lecciones del año en curso.

Nuestros archivos digitales no pueden transmitirse, compartirse, distribuirse ni entregarse a ninguna otra persona. Al compartir los recursos impresos, la licencia no se continúa extendiendo a esas personas para su uso más allá de la continuación del uso para el que se compró inicialmente con una licencia de uso limitado.

Cualquier líder musical adicional, maestro, asistente u otras personas que deseen su propia copia personal de los archivos y recursos digitales deben obtener su propia copia con licencia. Se pueden encontrar copias de todos nuestros recursos en <https://www.PrimarySinging.com>.

Protección de Derechos de Autor

Copiar cualquier parte de este trabajo, compartir copias digitales, distribuir por impresión más allá de los permisos de uso o cualquier otra forma de publicar este archivo es una violación de la ley de derechos de autor. Además, es una violación de la ley de derechos de autor adaptar o modificar y compartir este trabajo digital como su propia creación cuando se obtiene del trabajo protegido por derechos de autor de otra persona.

Alentamos y apreciamos compartir el enlace directo a nuestros recursos y archivos originales con aquellos que puedan estar interesados. Además, puede compartir cómo usó y adaptó los archivos para su propio uso para inspirar a otros sobre cómo podrían elegir usar estos archivos dentro de las políticas de uso aceptable.

Ayuda y comentarios

Si necesita ayuda o información adicional sobre el uso aceptable y las políticas de nuestros archivos digitales, puede comunicarse con nosotros directamente desde el formulario de contacto o la dirección de correo electrónico compartida en nuestro sitio web www.PrimarySinging.com.

¡Nos encantaría escuchar ideas sobre cómo mejorar e ideas adicionales para el uso de nuestros imprimibles! ¡Agradecemos sus comentarios y experiencias! También puede compartir sus experiencias usando el hashtag #PrimarySinging en sus canales de redes sociales favoritos.

¡Gracias por su apoyo!