

# Haz el bien - Cascabeles

## Instrucciones:


1. Luego, reparte los cascabeles y deja que los niños exploren los instrumentos durante uno o dos minutos.
2. Intenten desarrollar un ritmo juntos antes de presentar la música. Mira si puedes agitar los cascabeles al mismo tiempo.
3. Empieza a cantar y agitar tus cascabeles al ritmo de Haz el bien.
4. ¡Intenta agitar los cascabeles con cada palabra de la canción o prueba otra de nuestras divertidas formas de usar cascabeles!

## Ideas de extensión:

- Haz que cada grupo cree su propio patrón de cascabeles. ¡Pídeles que realicen su patrón frente a la clase y que la clase intente adivinar cuál es el patrón!
- Elige una palabra de advertencia. En lugar de hacer que los niños toquen los cascabeles con esta palabra, pídeles que mantengan los cascabeles en silencio cada vez que canten esta palabra.
- Crea un patrón de cascabeles corto para que lo sigan los niños. Por ejemplo, podrías pedirles que agiten los cascabeles hacia arriba durante las dos primeras frases y luego hacia abajo durante las dos siguientes.
- ¡Ten un líder de "banda"! Elige a un niño para que pase al frente y les indique cuándo tocar los cascabeles. ¡Pídeles que dirijan el verso!

# ¡5 Formas divertidas de usar cascabeles!


1. **Agita los cascabeles a un ritmo constante;** esto se puede hacer encontrando los ritmos principales de cada frase.
2. **¡Agita los cascabeles con cada palabra!** Si tienes una canción rápida, ¡ésta puede ser muy divertida!
3. **Arriba y abajo:** para este caso, alterna agitando los cascabeles hacia arriba y hacia abajo. Podrías hacer lindos carteles para esto o simplemente señalar hacia arriba y hacia abajo cuando quieras cambiar.
4. **Palabra de señal:** elige una "palabra clave" de la canción. Esta suele ser una palabra que aparece con frecuencia (por ejemplo, la palabra "bien" en Haz el bien). Cada vez que cantes esta canción, agita tus cascabeles.
5. **Agita & Pasa:** haz que los niños elijan un compañero. Cada pareja recibe un cascabel de muñeca y se turnan para agitar los cascabeles. El director de música señala cuándo cambiar.



**Ritmo constante**




**Cada palabra**




**Arriba & Abajo**




**Palabra clave**



**Agita & Pasa**




**Estilo libre!**



**Ritmo constante**




**Cada palabra**




**Arriba & Abajo**



**Palabra clave**




**Agita & Pasa**



**Estilo libre!**





**Ritmo constante**



**Cada palabra**



**Arriba & Abajo**



**Palabra clave**



**Agita & Pasa**




**Estilo libre**




**Ritmo constante**



**Cada palabra**



**Arriba & Abajo**




**Palabra clave**



**Agita & Pasa**




**Estilo libre**



**Ritmo constante**



**Cada palabra**



**Arriba & Abajo**



**Palabra clave**






**Agita & Pasa**




**Estilo libre!**



**Ritmo costante**




**Cada palabra**



**Arriba & Abajo**



**Palabra clave**



**Agita & Pasa**



**Estilo libre!**





*\* Esta política de uso fue traducida del inglés. El blog Primary Singing es un blog en inglés pero utiliza Google Translate para hacerlo accesible en otros idiomas.*

## **Política de permisos y uso**

Gracias por descargar este imprimible. Su descarga otorga licencia para el uso personal y eclesiástico del comprador individual. Esta licencia también puede extenderse a otros profesores colaboradores, asistentes u otras personas que puedan ayudarlo y asistirlo en la enseñanza de esta lección. Eso significa que puede comprar, imprimir y utilizar este imprimible, así como preparar esta lección como una actividad para un sustituto o con la ayuda de un asistente. También puede compartir los recursos impresos con su predecesor inmediato (el líder musical que lo sigue) para usarlos durante el resto de los planes de lecciones del año en curso.

Nuestros archivos digitales no pueden transmitirse, compartirse, distribuirse ni entregarse a ninguna otra persona. Al compartir los recursos impresos, la licencia no se continúa extendiendo a esas personas para su uso más allá de la continuación del uso para el que se compró inicialmente con una licencia de uso limitado. Cualquier líder musical adicional, maestro, asistente u otras personas que deseen su propia copia personal de los archivos y recursos digitales deben obtener su propia copia con licencia. Se pueden encontrar copias de todos nuestros recursos en <https://www.PrimarySinging.com>.

## **Protección de Derechos de Autor**

Copiar cualquier parte de este trabajo, compartir copias digitales, distribuir por impresión más allá de los permisos de uso o cualquier otra forma de publicar este archivo es una violación de la ley de derechos de autor. Además, es una violación de la ley de derechos de autor adaptar o modificar y compartir este trabajo digital como su propia creación cuando se obtiene del trabajo protegido por derechos de autor de otra persona.

Alentamos y apreciamos compartir el enlace directo a nuestros recursos y archivos originales con aquellos que puedan estar interesados. Además, puede compartir cómo usó y adaptó los archivos para su propio uso para inspirar a otros sobre cómo podrían elegir usar estos archivos dentro de las políticas de uso aceptable.

## **Ayuda y comentarios**

Si necesita ayuda o información adicional sobre el uso aceptable y las políticas de nuestros archivos digitales, puede comunicarse con nosotros directamente desde el formulario de contacto o la dirección de correo electrónico compartida en nuestro sitio web [www.PrimarySinging.com](http://www.PrimarySinging.com).

¡Nos encantaría escuchar ideas sobre cómo mejorar e ideas adicionales para el uso de nuestros imprimibles! ¡Agradecemos sus comentarios y experiencias!

También puede compartir sus experiencias usando el hashtag #PrimarySinging en sus canales de redes sociales favoritos.

*¡Gracias por su apoyo!*