

# Haz el bien – Varitas de listón

## Instrucciones:

1. Comienza la primaria revisando Haz el bien.
2. Distribuye varitas de listón e introduzca la actividad creando algunas formas juntos.
3. Luego, demuestra las 4 acciones de movimiento y permite que los niños las prueben (normalmente ayuda tener algún tipo de imagen, ya sea que dibujes las acciones o coloques imágenes).
4. ¡Pon las acciones en el orden que quieras usarlas y pruébalas en orden!
5. Canten juntos Haz el bien y haz que los niños realicen las acciones con sus varitas de listón mientras tú señalas las acciones.
6. ¡Pregunta a los niños por otras ideas de acciones y sigan practicando!

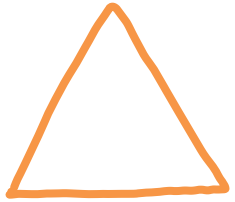
## Ideas de extensión:

- ¡Haz un intercambio de cartas de acción! Usando las tarjetas de acción, coloca todas las acciones en un sombrero y deja que los niños elijan de 4 a 5 acciones al azar para usar mientras cantan.
- ¡Ten un mini show de talentos! Haz que cada clase proponga sus propias acciones e "interpreten" la canción juntos.
- Divide la clase en dos grupos. Haz que un grupo haga la primera mitad de las acciones y el otro grupo cante la segunda mitad mientras realiza las acciones.

Haz el bien – Varitas de listón

Creado por PrimarySinging.com, para uso personal y en la iglesia. No distribuir.

## Haz el bien - Acciones varitas de listón:




**Triángulo:** crea una forma de triángulo con tu varita de cinta comenzando en el punto superior y bajando hacia la izquierda, luego hacia la derecha y volviendo a la parte superior.

Usa esta acción en cualquier momento que cantes la frase "Haz el bien," y algunas otras como "El espí-", "y su luz" etc.




**Agua:** Para esta acción, imagina que estás creando pequeñas olas en el océano con tu varita de listón.

Usa esta acción para "cuando tomes decisiones," y "si hacer el bien escoges."




**Círculo:** Para esta acción, simplemente haz un círculo grande frente a ti con tu varita de listón.

Usa esta acción para la frase "en tu vida siempre brillará" y para "y siempre Dios te bendecirá"




**Izquierda - Derecha:** para esta acción, comienza con la varita de cinta en el lado izquierdo de tu cuerpo y llévala hacia el lado derecho.


Usa esta acción para "-ritú te guiará" y "y la prudencia te guiará"




Triángulo




Agua




Círculo



Izquierda-derecha



Triángulo



Agua








**Círculo**





Izquierda-derecha

# Haz el bien Varitas de listón - Estrofa














Haz el bien Varitas de listón - Coro






Haz el bien Varitas de listón - Estrofa





Haz el bien Varitas de listón - Coro




# Haz el bien Varitas de listón - Estrofa Página 1




# Haz el bien Varitas de listón - Estrofa Página 2






# Haz el bien Varitas de listón – Coro Página 1



# Haz el bien Varitas de listón – Coro Página 2




Haz el bien Varitas de listón - Estrofa Página 1








# Haz el bien Varitas de listón - Estrofa Página 2



Haz el bien Varitas de listón – Coro Página 1



Haz el bien Varitas de listón – Coro Página 2





*\* Esta política de uso fue traducida del inglés. El blog Primary Singing es un blog en inglés pero utiliza Google Translate para hacerlo accesible en otros idiomas.*

## **Política de permisos y uso**

Gracias por descargar este imprimible. Su descarga otorga licencia para el uso personal y eclesiástico del comprador individual. Esta licencia también puede extenderse a otros profesores colaboradores, asistentes u otras personas que puedan ayudarlo y asistirlo en la enseñanza de esta lección. Eso significa que puede comprar, imprimir y utilizar este imprimible, así como preparar esta lección como una actividad para un sustituto o con la ayuda de un asistente. También puede compartir los recursos impresos con su predecesor inmediato (el líder musical que lo sigue) para usarlos durante el resto de los planes de lecciones del año en curso.

Nuestros archivos digitales no pueden transmitirse, compartirse, distribuirse ni entregarse a ninguna otra persona. Al compartir los recursos impresos, la licencia no se continúa extendiendo a esas personas para su uso más allá de la continuación del uso para el que se compró inicialmente con una licencia de uso limitado. Cualquier líder musical adicional, maestro, asistente u otras personas que deseen su propia copia personal de los archivos y recursos digitales deben obtener su propia copia con licencia. Se pueden encontrar copias de todos nuestros recursos en <https://www.PrimarySinging.com>.

## **Protección de Derechos de Autor**

Copiar cualquier parte de este trabajo, compartir copias digitales, distribuir por impresión más allá de los permisos de uso o cualquier otra forma de publicar este archivo es una violación de la ley de derechos de autor. Además, es una violación de la ley de derechos de autor adaptar o modificar y compartir este trabajo digital como su propia creación cuando se obtiene del trabajo protegido por derechos de autor de otra persona.

Alentamos y apreciamos compartir el enlace directo a nuestros recursos y archivos originales con aquellos que puedan estar interesados. Además, puede compartir cómo usó y adaptó los archivos para su propio uso para inspirar a otros sobre cómo podrían elegir usar estos archivos dentro de las políticas de uso aceptable.

## **Ayuda y comentarios**

Si necesita ayuda o información adicional sobre el uso aceptable y las políticas de nuestros archivos digitales, puede comunicarse con nosotros directamente desde el formulario de contacto o la dirección de correo electrónico compartida en nuestro sitio web [www.PrimarySinging.com](http://www.PrimarySinging.com).

¡Nos encantaría escuchar ideas sobre cómo mejorar e ideas adicionales para el uso de nuestros imprimibles! ¡Agradecemos sus comentarios y experiencias! También puede compartir sus experiencias usando el hashtag #PrimarySinging en sus canales de redes sociales favoritos.

*¡Gracias por su apoyo!*