

La barra de hierro – Pasa la barra

Instrucciones:

- Cantar La barra de hierro una vez, antes de comenzar esta actividad. Esto ayudará a los niños a cantar la canción sin presión ni expectativas adicionales mientras revisan la letra y realizan la transición de otras actividades.
- ¡Ahora saca tu elegante barra de hierro! Puede usar una barra de hierro real (lo ideal de 12”) de la ferretería o simplemente imprimir una barra de hierro y laminarla. *Ten en cuenta que, si utilizas una barra de hierro real, asegúrate de establecer reglas básicas que indiquen que no es un arma. 😊
- Decir a los niños que irán pasando la barra de hierro de persona a persona avanzando por la fila hasta el último niño que invertirá el sentido y la enviará de vuelta hacia el jugador inicial.
- Si la música se detiene mientras sostienes la barra de hierro, cantarás o dirás la siguiente palabra de la canción. Si el niño necesita ayuda, puede pedírsela a un amigo de su fila. Luego, se reanuda la música y todos juntos comienzan con esa palabra y continúan pasando la barra de hierro.
- Esta actividad es muy divertida para ayudar a los niños a repasar la canción una vez que hayas pasado 2 o 3 semanas trabajando en ella, ya que podrás repetir toneladas de canto con un juego sin complicaciones.

Actividades de extensión:

- ¡Reorganiza las sillas para que se sienten en círculo y pasa la barra de hierro alrededor del círculo! ¿Puedes pasar cada vez más rápido mientras la música se acelera gradualmente mientras cantas? Para superar el desafío, continúa yendo más rápido hasta que se pierda una palabra y luego comiencen lentamente nuevamente.
- Utiliza grupos pequeños, en lugar de todo el salón de Primaria, para aumentar la participación. Podrías dividir tu salón de Primaria por la mitad o repartir una barra de hierro por clase y enviarla yendo y viniendo entre una sola fila. Cuando la música se detiene, todos los que sostienen una barra de hierro deben intentar decir la palabra juntos al mismo tiempo, ¡o hacer que toda la Primaria grite la siguiente palabra!
- Haz que todos se den palmaditas en el regazo con ambas manos entre turnos para crear un ritmo y agregar un poco de intensidad al desafío. Simplemente mantengan un ritmo constante con el compás de $\frac{3}{4}$.
- Cuando la música se detenga, pregúntale al niño una forma en la que puede “asid la barra” y anota sus respuestas en la pizarra.



Barra de

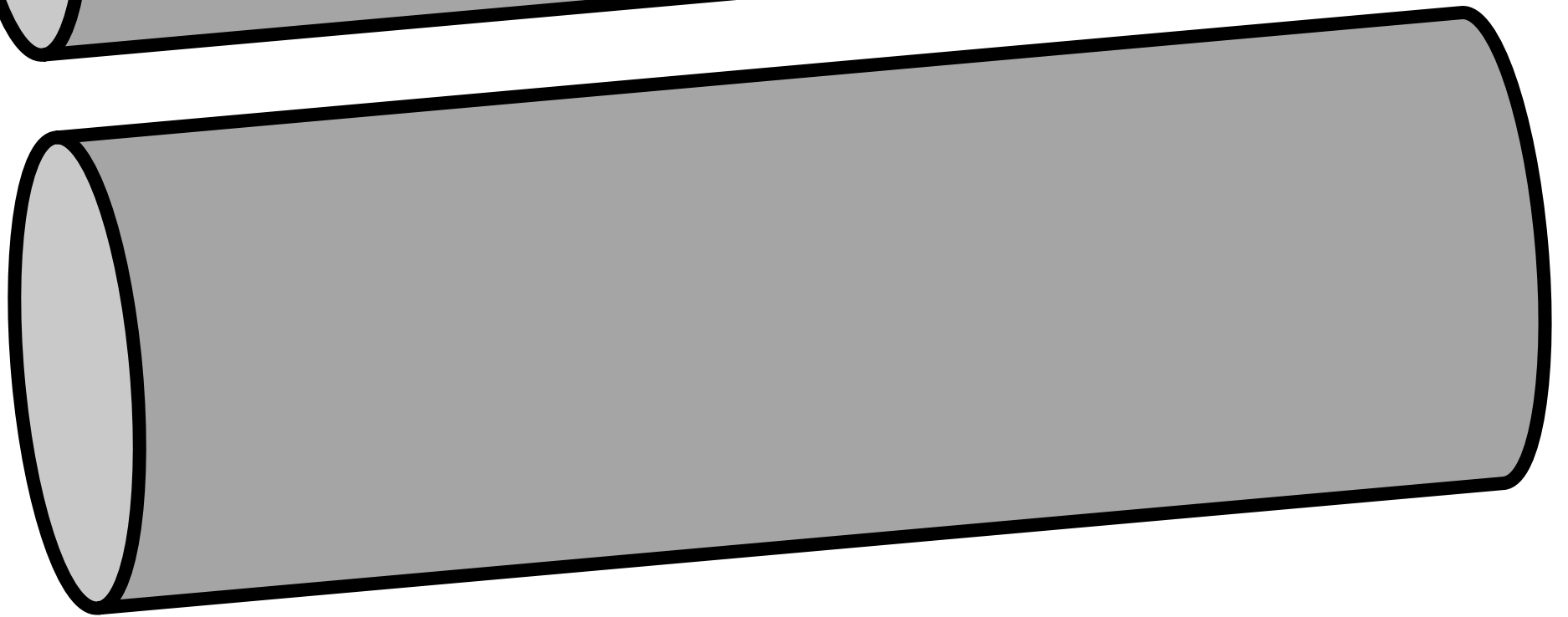
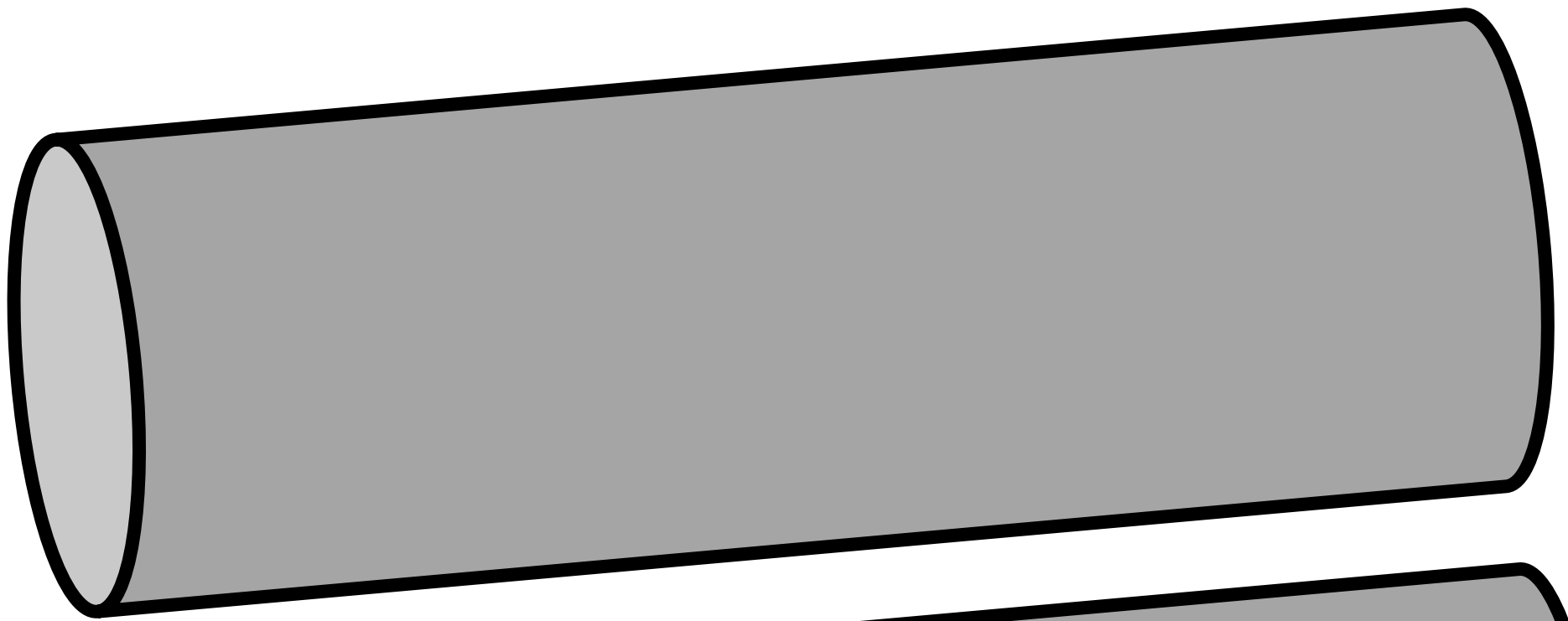


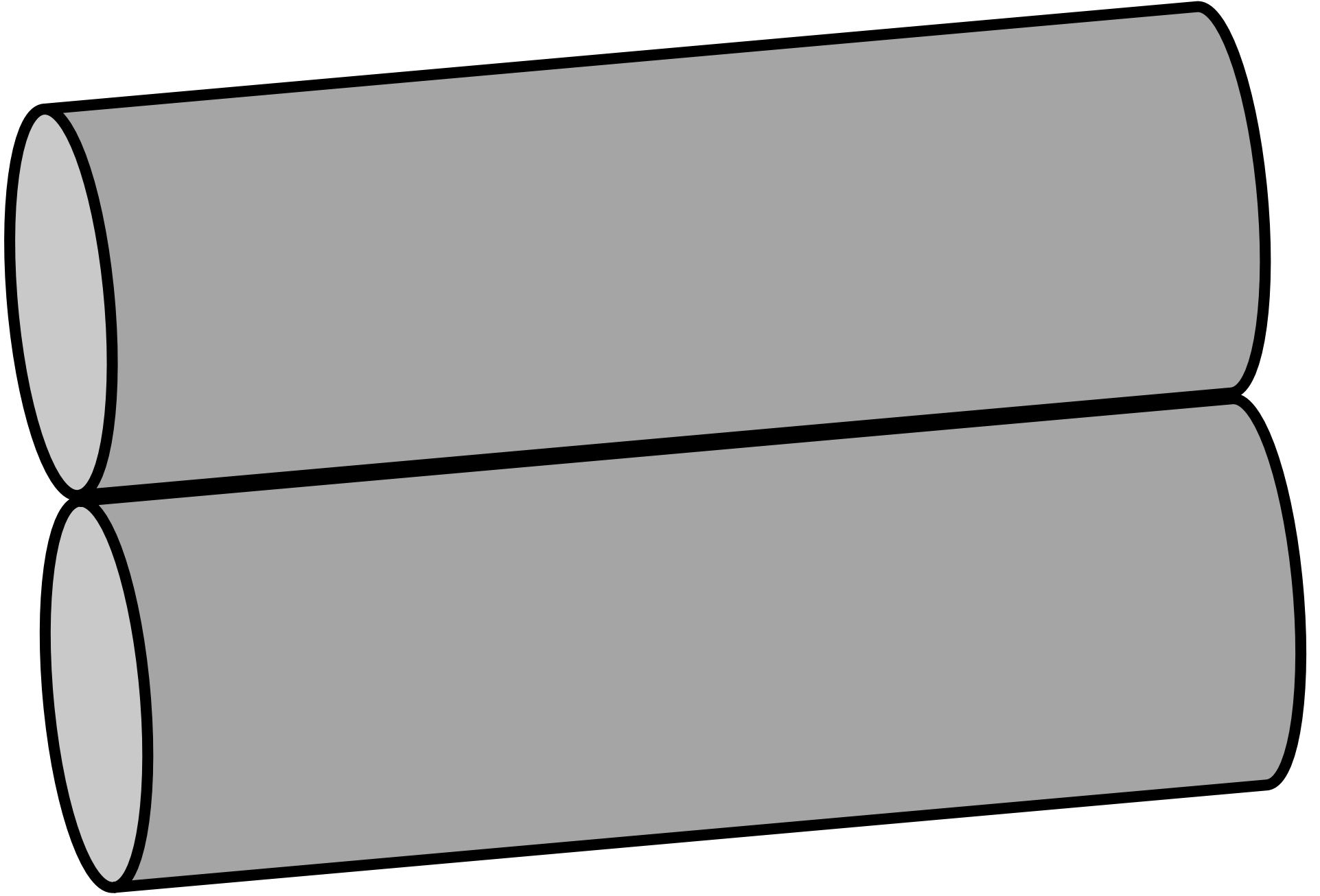
hierro



de Dios

Palabra







Barra de hierro



**Palabra
de Dios**





La barra

es la



La barra

es la



La barra

es la




La barra

es la



La barra

es la



La barra

es la



La barra

es la



La barra

es la



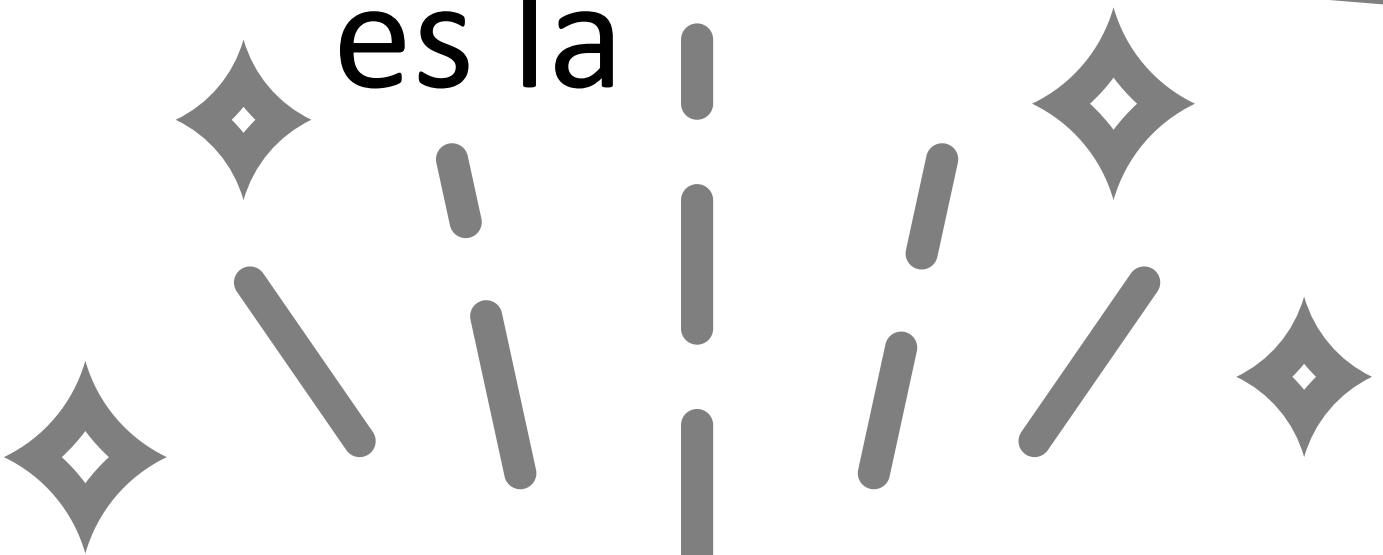
La barra

es la



La barra

es la



La barra
es la palabra de Dios

La barra
es la palabra de Dios

La barra
es la palabra de Dios

La barra
es la palabra de Dios

La barra
es la palabra de Dios

La barra
es la palabra de Dios

La barra
es la palabra de Dios

La barra
es la palabra de Dios



La barra
es la palabra de Dios



La barra
es la palabra de Dios



La barra
es la palabra de Dios



La barra
es la palabra de Dios

La barra
es la palabra de Dios

La barra
es la palabra de Dios

La barra
es la palabra de Dios

La barra
es la palabra de Dios

La barra
es la palabra de Dios

La barra
es la palabra de Dios

La barra
es la palabra de Dios

La barra
es la palabra de Dios





**La barra
de hierro**



**La barra
de hierro**



**La barra
de hierro**



**La barra
de hierro**



** Esta política de uso fue traducida del inglés. El blog Primary Singing es un blog en inglés pero utiliza Google Translate para hacerlo accesible en otros idiomas.*

Política de permisos y uso

Gracias por descargar este imprimible. Su descarga otorga licencia para el uso personal y eclesiástico del comprador individual. Esta licencia también puede extenderse a otros profesores colaboradores, asistentes u otras personas que puedan ayudarlo y asistirlo en la enseñanza de esta lección. Eso significa que puede comprar, imprimir y utilizar este imprimible, así como preparar esta lección como una actividad para un sustituto o con la ayuda de un asistente. También puede compartir los recursos impresos con su predecesor inmediato (el líder musical que lo sigue) para usarlos durante el resto de los planes de lecciones del año en curso.

Nuestros archivos digitales no pueden transmitirse, compartirse, distribuirse ni entregarse a ninguna otra persona. Al compartir los recursos impresos, la licencia no se continúa extendiendo a esas personas para su uso más allá de la continuación del uso para el que se compró inicialmente con una licencia de uso limitado.

Cualquier líder musical adicional, maestro, asistente u otras personas que deseen su propia copia personal de los archivos y recursos digitales deben obtener su propia copia con licencia. Se pueden encontrar copias de todos nuestros recursos en <https://www.PrimarySinging.com>.

Protección de Derechos de Autor

Copiar cualquier parte de este trabajo, compartir copias digitales, distribuir por impresión más allá de los permisos de uso o cualquier otra forma de publicar este archivo es una violación de la ley de derechos de autor. Además, es una violación de la ley de derechos de autor adaptar o modificar y compartir este trabajo digital como su propia creación cuando se obtiene del trabajo protegido por derechos de autor de otra persona.

Alentamos y apreciamos compartir el enlace directo a nuestros recursos y archivos originales con aquellos que puedan estar interesados. Además, puede compartir cómo usó y adaptó los archivos para su propio uso para inspirar a otros sobre cómo podrían elegir usar estos archivos dentro de las políticas de uso aceptable.

Ayuda y comentarios

Si necesita ayuda o información adicional sobre el uso aceptable y las políticas de nuestros archivos digitales, puede comunicarse con nosotros directamente desde el formulario de contacto o la dirección de correo electrónico compartida en nuestro sitio web www.PrimarySinging.com.

¡Nos encantaría escuchar ideas sobre cómo mejorar e ideas adicionales para el uso de nuestros imprimibles!
¡Agradecemos sus comentarios y experiencias! También puede compartir sus experiencias usando el hashtag #PrimarySinging en sus canales de redes sociales favoritos.

¡Gracias por su apoyo!